

# IL PNRR: INQUADRAMENTO, AZIONI, RISULTATI

Luca Zanetta

Responsabile area Ultrabroadband,  
5G e Progetti Europei

Uniontrasporti

Webinar 16 giugno 2025

FdP 2023-24: Programma Infrastrutture



PROGRAMMA  
INFRASTRUTTURE



UNIONCAMERE  
EMILIA-ROMAGNA



SISTEMA CAMERALE  
DELL'EMILIA-ROMAGNA



UNIONTRASPORTI

# IL PIANO NAZIONALE DI RIPRESA E RESILIENZA

Il PNRR (Piano Nazionale di Ripresa e Resilienza) è lo strumento attraverso cui l'Italia accede ai fondi del Next Generation EU (NGEU). Si tratta di un pacchetto di riforme e investimenti per il periodo 2021-2026, focalizzato su digitalizzazione, sostenibilità e inclusività



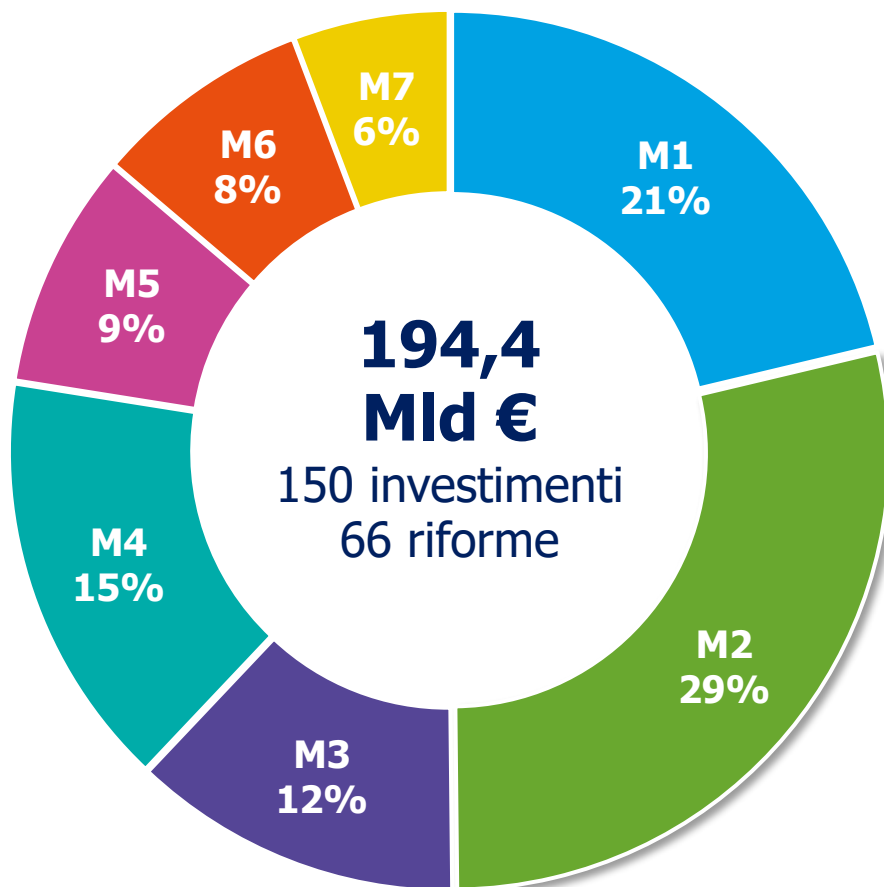
Approvato dalla CE nel 2021, con successive modifiche, il PNRR è strutturato in Missioni e Componenti, che si suddividono in misure e sub-misure (investimenti o riforme), ciascuna con milestone e target, che coprono vari settori



Le Missioni (7) rappresentano le aree tematiche di intervento per affrontare le sfide economico-sociali.  
Le Componenti (16) sono sottoinsiemi specifici delle missioni. Ogni componente si articola in misure obiettivi e risorse specifiche destinate a raggiungere i traguardi stabiliti dalla missione di appartenenza.

Le misure, riforme e investimenti devono raggiungere **milestone** (traguardi qualitativi verificabili) e **target** (obiettivi quantitativi misurabili) concordati con la Commissione europea: **621 in totale** (rilevanza europea)

# Le 7 Missioni del PNRR



**M1.** Digitalizzazione, innovazione, competitività e cultura  
(3 componenti)

**M2.** Rivoluzione verde e transizione ecologica  
(4 componenti)

**M3.** Infrastrutture per una mobilità sostenibile  
(2 componenti)

**M4.** Istruzione e ricerca (2 componenti)

**M5.** Inclusione e coesione (3 componenti)

**M6.** Salute (2 componenti)

**M7.** REPowerEU – *indipendenza energetica*

# Le componenti delle Missioni

## **Missione 1**

**Digitalizzazione, innovazione, competitività, cultura e turismo**

- M1C1 - Digitalizzazione, innovazione e sicurezza nella PA
- M1C2 - Digitalizzazione, innovazione e competitività nel sistema produttivo
- M1C3 - Turismo e cultura 4.0

## **Missione 2**

**Rivoluzione verde e transizione ecologica**

- M2C1 - Economia circolare e agricoltura sostenibile
- M2C2 - Transizione energetica e mobilità sostenibile
- M2C3 - Efficienza energetica e riqualificazione degli edifici
- M2C4 - Tutela del territorio e della risorsa idrica

## **Missione 3**

**Infrastrutture per una mobilità sostenibile**

- M3C1 - Rete ferroviaria ad alta velocità/capacità e strade sicure
- M3C2 - Intermodalità logistica integrata

# Le componenti delle missioni

## **Missione 4** **Istruzione e ricerca**

- M4C1 - Potenziamento dell'offerta dei servizi di istruzione dagli asili nido alle Università
- M4C2 - Dalla ricerca all'impresa

## **Missione 5** **Inclusione e coesione**

- M5C1 - Politiche per il lavoro
- M5C2 - Infrastrutture sociali, famiglie, comunità e terzo settore
- M5C3 - Interventi speciali per la coesione territoriale

## **Missione 6** **Salute**

- M6C1 - Reti di prossimità, strutture e telemedicina per l'assistenza sanitaria territoriale
- M6C2 - Innovazione, ricerca e digitalizzazione del Servizio Sanitario Nazionale

## **Missione 7** **REPowerEU**

Non c'è una specifica componente

# A che punto siamo

Rata	Scadenza	Traguardi/Obiettivi	Importo Mld €
Prefinanziamento	13/08/2021	-	24,9
Prima rata	31/12/2021	51	21,0
Seconda rata	30/06/2022	45	21,0
Terza rata	31/12/2022	54	18,5
Quarta rata	30/06/2023	28	16,5
Pref. REPowerEU	25/01/2024	-	0,5
Quinta rata	31/12/2023	53	11,0
Sesta rata	30/06/2024	39	8,7
<b>SETTIMA RATA</b>	<b>31/12/2024</b>	<b>67</b>	<b>18,3</b>
Ottava rata	30/06/2025	40	12,8
Nona rata	31/12/2025	67	12,8
Decima rata	30/06/2026	177	28,4
<b>TOTALE</b>		<b>621</b>	<b>194,4*</b>

**122,1 miliardi di euro finora erogati**  
(prime sei rate)

*270 traguardi e obiettivi raggiunti*

A **dicembre 2024** è stata presentata alla Commissione europea la **richiesta** di pagamento della **settima rata del PNRR pari a 18,3 miliardi di euro**

*67 traguardi-obiettivi (32 target e 35 milestone).*

Dall'avvio dell'attuazione del PNRR sono stati conseguiti un totale di 337 traguardi-obiettivi sui 621 totali pari al 54,3%

\*L'importo delle rate effettivamente corrisposto dalla Commissione europea può subire modifiche in considerazione di eventuali sospensioni di pagamenti per specifici traguardi/obiettivi non attuati e rimandati. L'importo totale è il risultato di operazioni di arrotondamento.

Fonte: Dossier Monitoraggio 20/02/2025 Senato della Repubblica-Camera dei Deputati

# Amministrazioni titolari e importi assegnati

Amministrazioni Titolari	Importo PNRR assegnato	
	mln euro	% su totale
Giustizia Amministrativa (Consiglio di Stato e Tar)	42	0,02%
Ministero Affari Esteri e Cooperazione Internazionale	1.200	0,62%
Ministero dell'Agricoltura e della Sovranità Alimentare e delle Foreste	6.530	3,36%
Ministero dell'Ambiente e della Sicurezza Energetica	33.714	17,34%
Ministero dell'Università e della Ricerca	11.583	5,96%
Ministero del Lavoro e delle Politiche Sociali	8.404	4,32%
Ministero del Turismo	2.400	1,23%
Ministero della Cultura	4.205	2,16%
Ministero della Giustizia	2.716	1,40%
Ministero della Salute	15.626	8,04%
Ministero dell'Economia e delle Finanze	340	0,17%
Ministero dell'Interno	3.596	1,85%
Ministero dell'Istruzione e del Merito	17.059	8,77%
Ministero Imprese e del Made in Italy	28.842	14,84%
Ministero Infrastrutture e Trasporti	39.848	20,50%

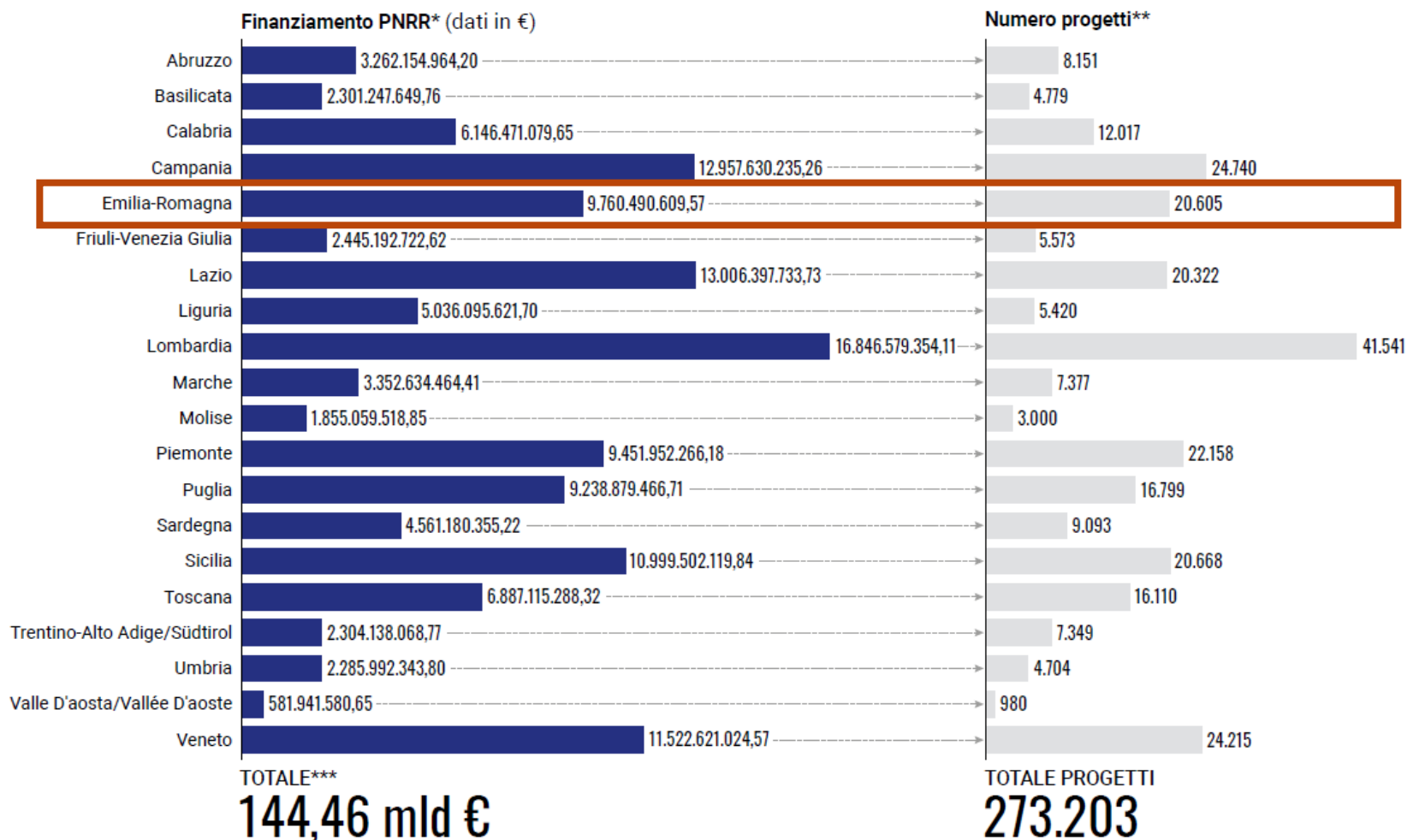
Amministrazioni Titolari	Importo PNRR assegnato	
	mln euro	% su totale
Presidenza del Consiglio dei Ministri - Dipartimento Affari Regionali e Autonomie	135	0,07%
Presidenza del Consiglio dei Ministri - Dipartimento Pari Opportunità e Famiglia	10	0,01%
Presidenza del Consiglio dei Ministri - Dipartimento Politiche Giovanili e Servizio Civile Universale	650	0,33%
Presidenza del Consiglio dei Ministri - Dipartimento Politiche di Coesione	320	0,16%
Presidenza del Consiglio dei Ministri - Dipartimento Protezione Civile	1.200	0,62%
Presidenza del Consiglio dei Ministri - Dipartimento Trasformazione Digitale	11.446	5,89%
Presidenza del Consiglio dei Ministri - Dipartimento Funzione Pubblica	1.270	0,65%
Presidenza del Consiglio dei Ministri - Dipartimento per lo Sport	700	0,36%
Presidenza del Consiglio dei Ministri - Commissario straordinario Emilia-Romagna, Toscana e Marche	1.200	0,62%
Presidenza del Consiglio dei Ministri – Struttura di missione PNRR	1.381	0,71%

**TOTALE: 194.416 mln €**

Fonte: elaborazione Uniontrasporti su dati Italia Domani 13.12.2024



# Progetti e finanziamenti per regione



Dei 194 Mld € previsti, i finanziamenti del PNRR attivati nelle regioni (finanziati e in esecuzione), ammontano a circa **134,8 Mld €**:

- 40% al Nord;
- 35% nel Mezzogiorno;
- 18% nel Centro.

I **progetti di «ambito nazionale»**, che riguardano l'intero Paese, valgono circa **9,7 miliardi di euro**, pari al 7% delle risorse totali.

\*Il finanziamento PNRR comprende sia l'importo dei progetti localizzati nella singola regione, sia la quota parte dei progetti che insistono su più regioni. \*\*Il dato comprende sia il numero di progetti localizzati nella singola regione, che il numero di progetti transregionali. I progetti che insistono su più comuni o su più province all'interno della stessa regione sono conteggiati una sola volta per ciascuna regione. \*\*\*Il dato totale comprende, oltre ai finanziamenti e ai progetti regionalizzati, anche i finanziamenti e i progetti non regionalizzabili, identificati sulla Banca dati ReGIS come progetti di "ambito nazionale", per un totale di 1.068 progetti per 9.657.164.342,76 €. Inoltre, si segnala che i progetti che insistono su più regioni (transregionali) sono conteggiati una sola volta; questo è il motivo per cui la somma dei singoli progetti per regione è superiore al totale dei progetti a livello nazionale.

Fonte: Dossier Monitoraggio 20/02/2025 Senato della Repubblica-Camera dei Deputati



# Il PNRR nell'Emilia-Romagna



**Numero di progetti esclusivi della Regione**  
**20.329**

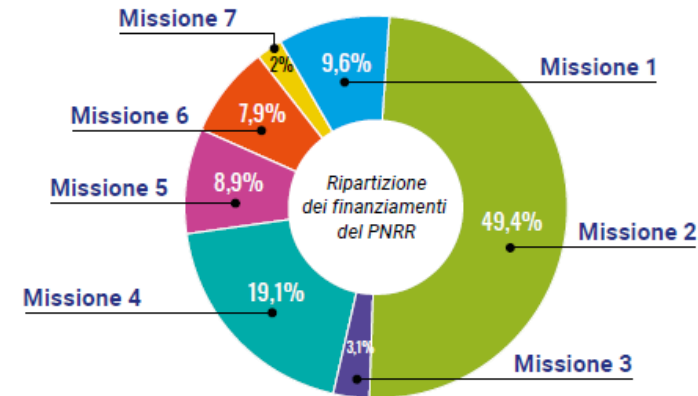
**Finanziamento PNRR dei progetti esclusivi della Regione**  
**8.919.009.467,13 €**

**Numero di progetti transregionali che interessano la Regione**  
**276**

**Finanziamento PNRR progetti transregionali**  
**841.481.142,44 €**

*\* Il finanziamento PNRR comprende sia l'importo dei progetti localizzati nella singola regione, sia la quota parte dei progetti che insistono su più regioni. I progetti sono contati una sola volta per regione, anche se insistono su più Province della stessa regione. I dati relativi alla missione 7 sono riferiti ai soli progetti ed interventi attualmente presenti sulla banca dati ReGIS.*

Finanziamento PNRR per le sette Missioni



**Missione 1**  
Digitalizzazione, innovazione, competitività, cultura e turismo  
**937.131.295,00 €**



**Missione 2**  
Rivoluzione verde e transizione ecologica  
**4.822.571.834,96 €**



**Missione 3**  
Infrastrutture per una mobilità sostenibile  
**302.377.378,27 €**



**Missione 4**  
Istruzione e ricerca  
**1.860.710.127,99 €**



**Missione 5**  
Inclusione e coesione  
**870.847.087,35 €**

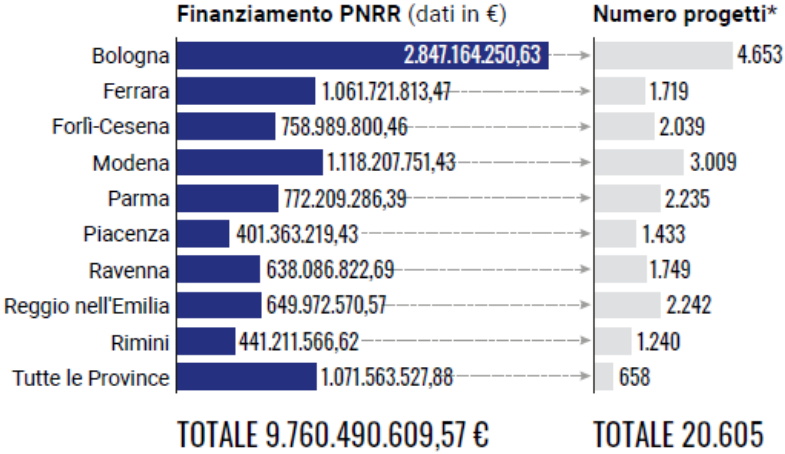


**Missione 6**  
Salute  
**769.672.929,59 €**



**Missione 7**  
REPowerEU  
**197.179.956,40 €**


# Il PNRR nell'Emilia-Romagna



*\*Il dato comprende sia il numero di progetti localizzati nella singola regione, che il numero di progetti transregionali. I progetti sono contati una sola volta per Provincia, anche se insistono su più comuni della stessa Provincia, e una sola volta per regione, anche se insistono su più Province della stessa regione.*

Soggetti attuatori principali*	Finanziamento PNRR	Percentuale Finanziamento PNRR regionale	Numero progetti
Ministero	1.838.973.050,30 €	18,84%	6.316
Regione	977.394.737,88 €	10,01%	1.402
Provincia	273.436.230,58 €	2,80%	205
Città metropolitana	108.821.728,38 €	1,11%	89
Comune	2.214.315.898,80 €	22,69%	3.039
Università pubblica	291.686.911,59 €	2,99%	1.739
Altro ente pubblico non econom.Nazionale	341.972.735,08 €	3,50%	889
Fondazione (esclusa fondazione bancaria)	382.134.807,85 €	3,92%	121
Società per azioni	1.522.875.668,97 €	15,60%	2.109
Società a responsabilità limitata	84.415.367,08 €	0,86%	53
Altri soggetti attuatori	1.724.463.473,06 €	17,67%	4.643
TOTALE	9.760.490.609,57 €	100%	20.605

*\*Nella tabella sono riportati i dati concernenti le principali dieci categorie di soggetti attuatori per percentuale di finanziamento PNRR a livello nazionale.*



Fonte: Dossier Monitoraggio 20/02/2025 Senato della Repubblica-Camera dei Deputati

# PNRR e gli obiettivi ESG

Il PNRR integra gli obiettivi ESG in diverse aree di intervento

- Le misure nelle fonti rinnovabili e nella riqualificazione energetica degli edifici (M2), nella creazione di reti di trasporto sostenibili (M3) sono connesse alla dimensione "E" (Environmental)
- Le misure a sostegno dell'istruzione e della formazione (M4) e della parità di genere contribuiscono alla dimensione "S" (Social)
- Le misure a sostegno dell'innovazione (M1) possono contribuire sia la dimensione "E" che la "S"
- La promozione di pratiche per una governance trasparente e responsabile, elemento chiave per garantire la sostenibilità a lungo termine degli investimenti del PNRR, rientra nella dimensione "G" (Governance)

# PNRR e bilancio ESG

Il Piano Nazionale di Ripresa e Resilienza (PNRR) e il bilancio di ESG (Environmental, Social, and Governance) sono correlati

- Il PNRR fornisce le risorse e le direttive per esempio per la transizione ecologica e digitale
- Il bilancio ESG offre alle aziende il modo di misurare, comunicare e migliorare il proprio impatto in termini di sostenibilità

Il PNRR e il bilancio ESG sono due strumenti complementari che possono contribuire a creare un sistema economico più sostenibile e resiliente


# Conclusioni

Il PNRR rappresenta una grande opportunità per il rilancio dell'Italia con un focus su sostenibilità, digitalizzazione e inclusione chiavi del futuro del Paese

**MA**

Richiede una gestione efficace e un impegno collettivo per il successo delle missioni.

- Benefici per le imprese:
  - In forma diretta attraverso incentivi e agevolazioni per progetti di sviluppo
  - In forma indiretta come
    - Fornitori delle pubbliche amministrazioni che sviluppino specifici interventi
    - Beneficiari delle riforme



Per informazioni aggiornate e dettagliate: consultare i **siti web ufficiali del Governo centrale** (Italia domani, vari Ministeri), **Regione Emilia-Romagna**, OpenPNRR, OpenPolis, Istat, ecc..

# Grazie per l'attenzione



*[www.uniontrasporti.it](http://www.uniontrasporti.it)*