

## imprese straniere

Settembre 2016

CS 100 - 31/10/2016

### Ancora crescita, ma più contenuta

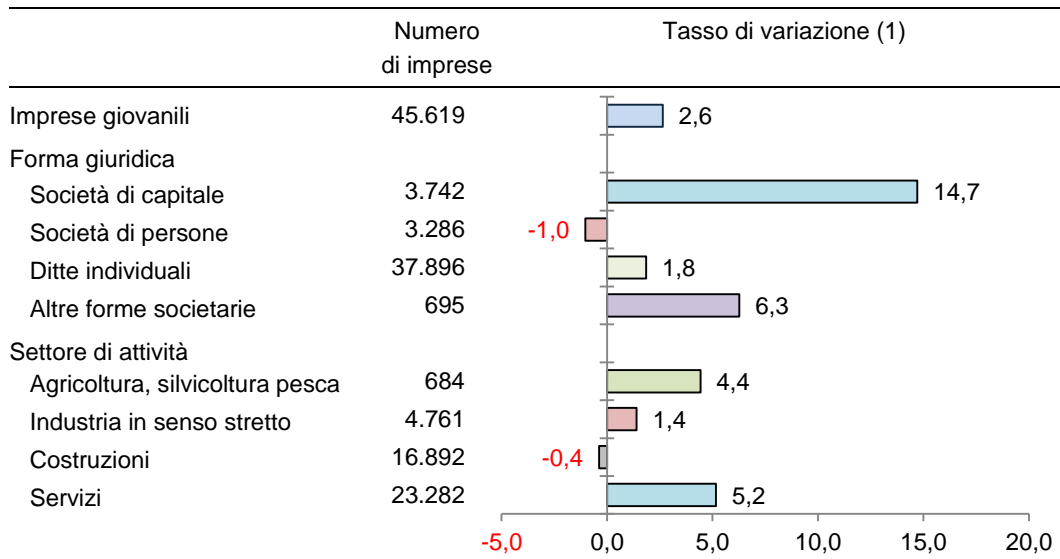
Sono diventate 45.619 le imprese straniere, con un aumento 1.175 unità in un anno (+2,6 per cento). La tendenza è più rapida in ambito nazionale (+3,6 per cento). Ridotto l'aumento delle ditte individuali (+688 unità), mentre la normativa favorevole alle società a responsabilità limitata fa volare le società di capitale (+14,7 per cento). Bene i servizi (+1.143 imprese, +5,2 per cento), in particolare nel commercio (+451) e nell'alloggio e ristorazione (+276), ma anche l'industria (+1,4 per cento). Contengono la perdita le costruzioni (-0,4 per cento).

Continua la crescita della **base imprenditoriale estera regionale**, seppur più lenta rispetto a quella nazionale. Grazie all'avvio della ripresa, al 30 settembre le imprese attive straniere raggiungono quota **45.619** (l'11,1 per cento del totale) con un aumento in un anno di **1.175 unità**, pari al +2,6 per cento. In Italia l'aumento è ancora una volta più rapido (+3,6 per cento) e le straniere superano quota 511 mila, il 9,9 per cento del totale. Questi sono i dati del Registro delle imprese delle Camere di commercio (InfoCamere) elaborati da **Unioncamere Emilia-Romagna**. Le imprese straniere diminuiscono solo in Valle d'Aosta. L'incremento è più rapido in Campania (+9,1 per cento), Calabria (+5,1 per cento) e Lazio (+4,7 per cento). Nelle regioni con cui ci si confronta, l'aumento delle imprese straniere è più rapido in Lombardia (4,5 per cento), ma non in Veneto (+2,2 per cento) e Piemonte (+1,6 per cento).

**La forma giuridica.** La tendenza positiva **di imprese a titolarità estera** è data innanzitutto dalle **ditte individuali** (+688 unità, +1,8 per cento), nonostante gli effetti della crisi passata ne limitino l'aumento. Esse costituiscono **l'83,2 per cento delle imprese straniere** e comprendono molte imprese marginali. Un altro contributo sostanziale è giunto dalla crescita più rapida delle società di capitale (+480 unità, +14,7 per cento), sostenuta dall'attrattività della normativa delle società a responsabilità limitata. Questa ha contribuito però alla riduzione delle società di persone (-1,0 per cento). Aumentano sensibilmente le **cooperative e i consorzi** (+6,3 per cento).

**Settori di attività economica.** La crescita nel settore dei **servizi** (+1.143 imprese, +5,2 per cento), traina quella complessiva e è determinata soprattutto dall'aumento delle imprese del commercio (+451 unità, +4,0 per cento) e di quelle dei servizi di alloggio e ristorazione (+276 unità, +7,0 per cento). Aumentano continuamente anche le imprese dei servizi per la persona (+168 unità, 13,8 per cento). E' contenuta la tendenza negativa nelle **costruzioni** (-0,4 per cento) e segna ancora una crescita l'industria (+1,4 per cento), per la metà determinata dalle confezioni, e l'agricoltura (+4,4 per cento), settore marginale per le imprese estere.

**Imprese attive straniere in Emilia-Romagna, tasso di variazione per forma giuridica e macro settore di attività. 30 settembre 2016**



(1) Tasso di variazione percentuale tendenziale (sullo stesso periodo dell'anno precedente).

Elaborazioni Unioncamere Emilia-Romagna su dati InfoCamere Movimprese.

## Ulteriori approfondimenti

Analisi

<http://www.ucer.camcom.it/studi-ricerche/analisi/imprenditoria-estera/>

Dati nazionali, regionali e provinciali

<http://www.ucer.camcom.it/studi-ricerche/banche-dati/bd/anagrafe-delle-imprese/registro-delle-imprese.-imprenditoria-straniera-p-r-n>

I nostri feed RSS 

I comunicati stampa

<http://www.ucer.camcom.it/comunicazione/comunicati-stampa-1>

Le notizie del Centro Studi e monitoraggio dell'economia

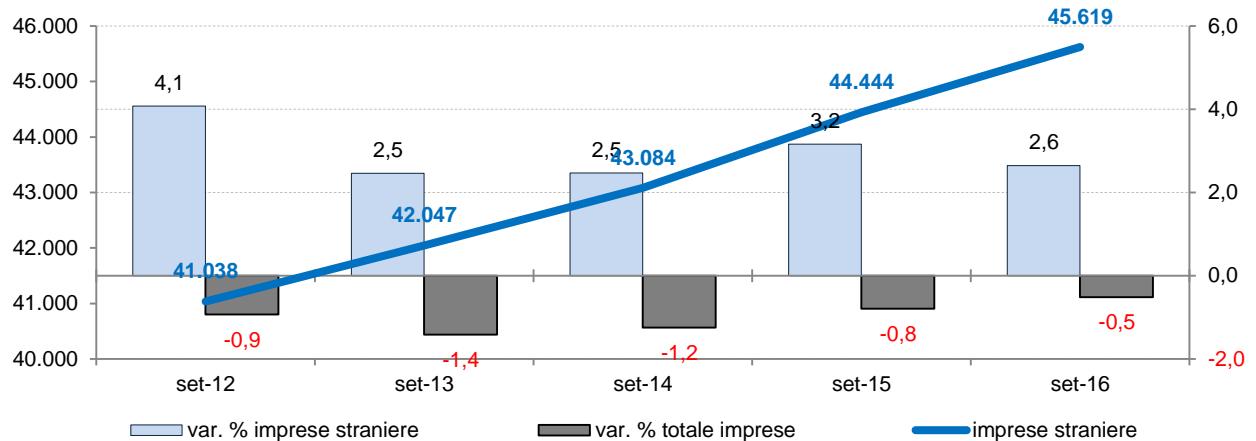
<http://www.ucer.camcom.it/studi-ricerche/news>

Gli aggiornamenti alla nostra Banca Dati.

<http://www.ucer.camcom.it/studi-ricerche/aggiornamenti-banca-dati>

## Appendice statistica

Numero delle imprese straniere e tasso di variazione tendenziale delle imprese straniere e del totale delle imprese. Emilia-Romagna



Elaborazioni Unioncamere Emilia-Romagna su dati InfoCamere Movimprese

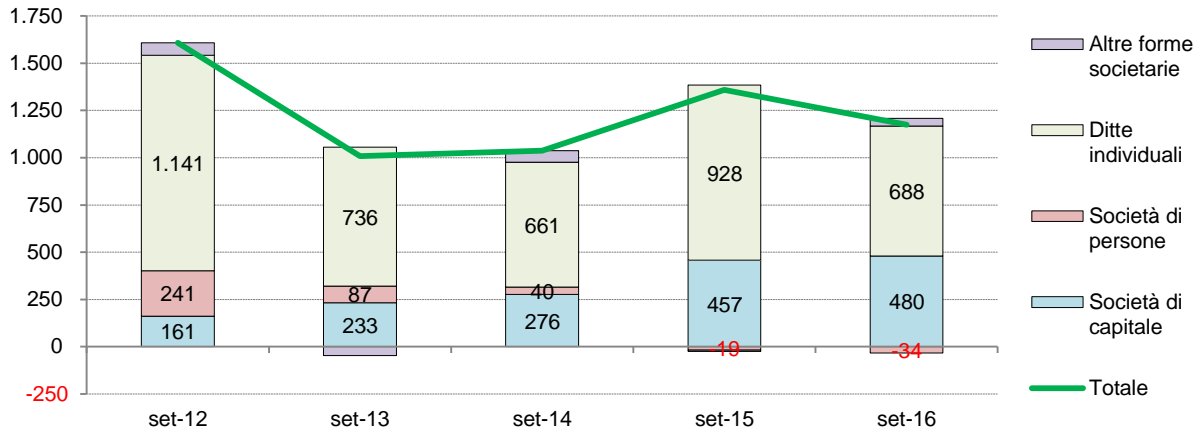
### Imprese attive straniere in Emilia-Romagna. 30 settembre 2016

	Numero di imprese	Tasso estero (1)	Variazione (2)	
			Numero (3)	Tasso (4)
Imprese straniere	45.619	11,1	1.175	2,6
Forma giuridica				
Società di capitale	3.742	4,4	480	14,7
Società di persone	3.286	4,1	-34	-1,0
Ditte individuali	37.896	16,2	688	1,8
Altre forme societarie	695	7,3	41	6,3
Settore di attività				
Agricoltura, silvicoltura pesca	684	1,2	29	4,4
Industria in senso stretto	4.761	10,3	66	1,4
Costruzioni	16.892	25,0	-63	-0,4
Servizi	23.282	9,8	1.143	5,2

(1) Tasso "estero", percentuale delle imprese straniere sul totale delle attive per forma giuridica o per settore di attività economica. (2) Rispetto allo stesso periodo dell'anno precedente. (3) Variazione assoluta. (4) Tasso di variazione percentuale tendenziale.

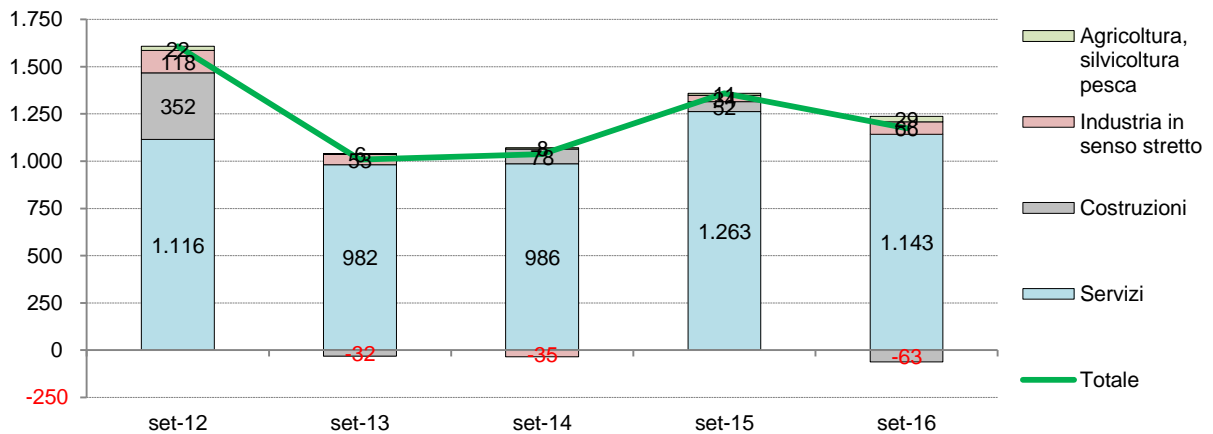
Elaborazioni Unioncamere Emilia-Romagna su dati InfoCamere Movimprese.

Serie storica della differenza tendenziale (sullo stesso trimestre dell'anno precedente) delle imprese attive straniere per forma giuridica delle imprese.



Elaborazioni Unioncamere Emilia-Romagna su dati InfoCamere Movimprese.

Serie storica della differenza tendenziale (sullo stesso trimestre dell'anno precedente) delle imprese attive straniere per settore di attività delle imprese.



Elaborazioni Unioncamere Emilia-Romagna su dati InfoCamere Movimprese.

Unioncamere Emilia-Romagna rileva e distribuisce dati statistici attraverso banche dati on line e produce e diffonde analisi economiche. Riepiloghiamo le principali risorse che distribuiamo on line.

<http://www.ucer.camcom.it>

## **Analisi trimestrali congiunturali**

### **Congiuntura industriale**

Fatturato, esportazioni, produzione, ordinativi aggregati e per settori e classi dimensionali delle imprese.

<http://www.ucer.camcom.it/portale/studi-ricerche/analisi/os-congiuntura>

### **Congiuntura dell'artigianato**

Fatturato, esportazioni, produzione, ordinativi dell'artigianato.

<http://www.ucer.camcom.it/studi-ricerche/analisi/osservatorio-congiuntura-dellartigianato>

### **Congiuntura del commercio al dettaglio**

Vendite e giacenze aggregati e per settori e classi dimensionali del commercio al dettaglio.

<http://www.ucer.camcom.it/studi-ricerche/analisi/osservatorio-congiuntura-commercio>

### **Congiuntura delle costruzioni**

Volume d'affari e produzione aggregati e per classi dimensionali delle imprese.

<http://www.ucer.camcom.it/studi-ricerche/analisi/osservatorio-congiuntura-costruzioni>

### **Demografia delle imprese - Movimprese**

La demografia delle imprese, aggregata e disaggregata per forma giuridica e settore di attività.

<http://www.ucer.camcom.it/portale/studi-ricerche/analisi/demografia-imprese>

### **Demografia delle imprese - Imprenditoria estera**

Stato e andamento delle imprese estere, disaggregati per forma giuridica e settore di attività.

<http://www.ucer.camcom.it/studi-ricerche/analisi/imprenditoria-estera>

### **Demografia delle imprese - Imprenditoria femminile**

Stato e andamento delle imprese femminili, disaggregati per forma giuridica e settore di attività.

<http://www.ucer.camcom.it/studi-ricerche/analisi/imprenditoria-femminile>

### **Demografia delle imprese - Imprenditoria giovanile**

Stato e andamento delle imprese giovanili, disaggregati per forma giuridica e settore di attività.

<http://www.ucer.camcom.it/studi-ricerche/analisi/imprenditoria-giovanile>

### **Esportazioni regionali**

L'andamento delle esportazioni emiliano-romagnole sulla base dei dati Istat.

<http://www.ucer.camcom.it/studi-ricerche/analisi/esportazioni-regionali>

### **Scenario di previsione Emilia-Romagna**

Le previsioni macroeconomiche regionali a medio termine. Unioncamere Emilia-Romagna e Prometeia.

<http://www.ucer.camcom.it/portale/studi-ricerche/analisi/scenario-previsione>

## **Analisi semestrali e annuali**

### **Rapporto sull'economia regionale**

Un costante monitoraggio dell'economia regionale. A fine settembre, le prime valutazioni. A fine dicembre, l'andamento dettagliato dell'anno, le previsioni e approfondimenti. A fine giugno il consuntivo..

<http://www.ucer.camcom.it/portale/studi-ricerche/analisi/rapporto-economia-regionale>

## **Banche dati**

### **Banca dati on-line di Unioncamere Emilia-Romagna**

Free e aggiornati dati nazionali, regionali, provinciali e comunali, relativi a economia, lavoro, giustizia, società, istruzione, sanità, previdenza, assistenza, infrastrutture, popolazione, ambiente e altro ancora.

<http://www.ucer.camcom.it/portale/studi-ricerche/banche-dati/bd>