

imprese straniere

Settembre 2017

CS 89 - 8/11/2017

C'è crescita, ma più lenta

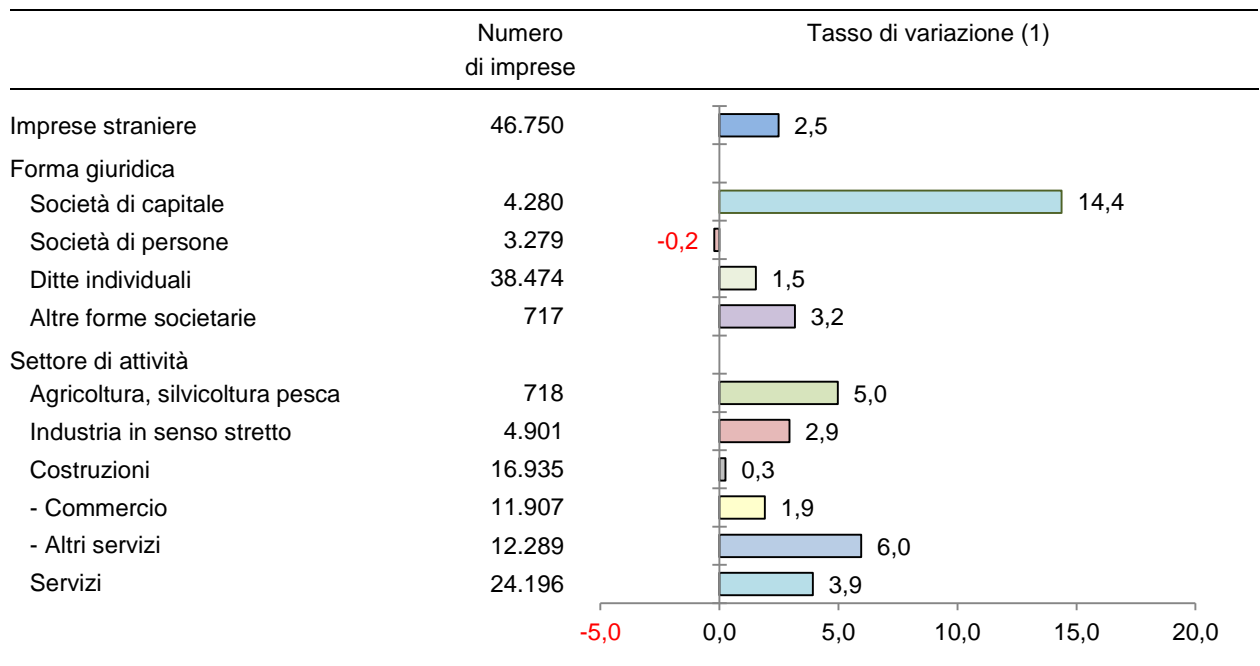
Sono diventate 46.750 le imprese straniere, con un aumento del 2,5 per cento in un anno (+1.131 unità), in linea con il dato nazionale. Il trend riflette anche la lieve flessione della popolazione straniera residente in regione. Si affievolisce l'aumento delle ditte individuali (+578 unità), mentre la normativa favorevole alle società a responsabilità limitata semplificata continua a fare volare le società di capitale (+14,4 per cento). Trainano i servizi (+914 imprese, +3,9 per cento), in particolare commercio (+223), alloggio e ristorazione (+193), Forte l'aumento per altri servizi (+8,6 per cento), alla persona e di riparazione.

Decelera la crescita della **base imprenditoriale estera regionale**, con un ritmo analogo a quello nazionale. Al 30 settembre le **imprese attive straniere salgono a quota 46.750** (l'11,5 per cento del totale) con un aumento annuale di 1.131 unità, (pari al +2,5 per cento). A livello nazionale la crescita delle imprese straniere risulta analoga (+2,5 per cento), e porta oltre quota 524 mila, pari al 10,2 per cento del totale. Questi sono i dati del **Registro delle imprese** delle Camere di commercio elaborati da **Unioncamere Emilia-Romagna**. La tendenza riflette anche la lieve flessione della popolazione straniera residente in regione (al primo gennaio 2017 pari a 529.337 persone, -0,8 per cento) per il secondo anno consecutivo, mentre gli stranieri residenti in Italia aumentano lievemente (+0,4 per cento). Le imprese straniere diminuiscono solo in Sicilia, Sardegna e Umbria. L'incremento è più rapido in Campania (+6,3 per cento). L'Emilia-Romagna è ottava per il dato di crescita che risulta superiore in Lombardia (+3,5, per cento) e più contenuto in Veneto (1,9 per cento).

Settori di attività economica. La tendenza domina in tutti i macro settori di attività economica. La crescita nei servizi (+914 imprese, +3,9 per cento), traina quella complessiva e origina soprattutto dall'aumento delle imprese del commercio (+223 unità, +1,9 per cento), dei servizi di alloggio e ristorazione (+193 unità, +4,6 per cento) e degli altri servizi (+146 unità, 8,6 per cento), per la persona e di riparazione. Accelera l'aumento della base imprenditoriale estera dell'industria (+2,9 per cento, +140 unità), mentre si accentua la flessione delle altre. Le imprese straniere nelle costruzioni crescono solo lievemente (+0,3 per cento, 43 unità).

La forma giuridica. Performance delle ditte individuali (+578 unità, +1,5 per cento), pari l'82,3 per cento delle imprese straniere, nonostante gli effetti della crisi passata e l'evoluzione demografica. Rapido l'aumento delle società di capitale (+538 unità, +14,4 per cento), sostenuto dall'attrattività della normativa delle società a responsabilità limitata semplificata che ha contribuito però alla lieve riduzione delle società di persone (-0,2 per cento). L'aumento di cooperative e consorzi è invece più contenuto (+5,1 per cento).

Imprese attive straniere in Emilia-Romagna, tasso di variazione per forma giuridica e macro settore di attività.
30 settembre 2017



(1) Tasso di variazione percentuale tendenziale (sullo stesso periodo dell'anno precedente).

Elaborazioni Unioncamere Emilia-Romagna su dati InfoCamere Movimprese.

Ulteriori approfondimenti

Analisi

<http://www.ucer.camcom.it/studi-ricerche/analisi/imprenditoria-estera/>

Dati nazionali, regionali e provinciali

<http://www.ucer.camcom.it/studi-ricerche/dati/bd/registro-imprese/imprese-attive-straniere>

Seguici sui social network

Facebook <https://www.facebook.com/UnioncamereEmiliaRomagna>

Twitter <https://twitter.com/UnioncamereER>

I nostri feed RSS

I comunicati stampa

<http://www.ucer.camcom.it/comunicazione/comunicati-stampa-1>

Le notizie del Centro Studi e monitoraggio dell'economia

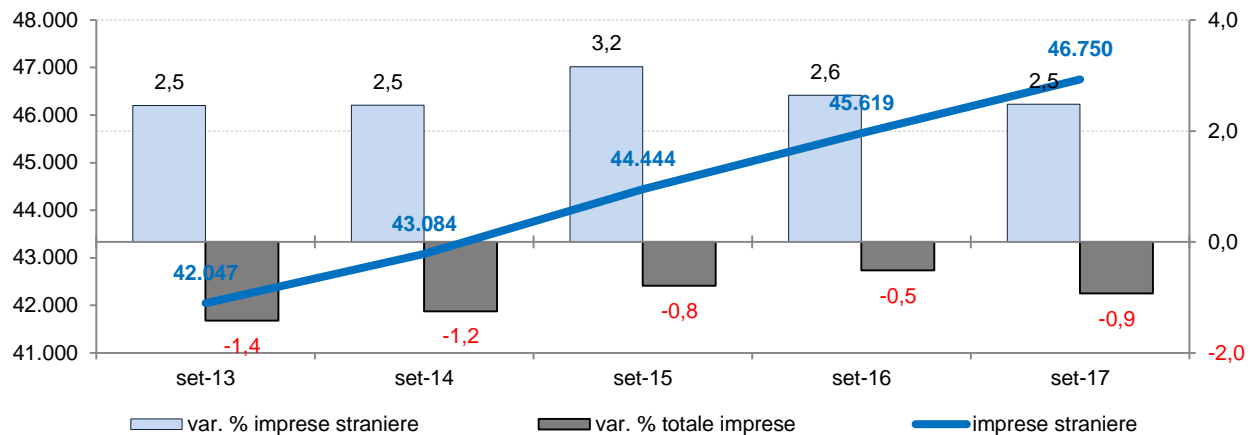
<http://www.ucer.camcom.it/studi-ricerche/news>

Gli aggiornamenti alla nostra Banca Dati.

<http://www.ucer.camcom.it/studi-ricerche/aggiornamenti-banca-dati>

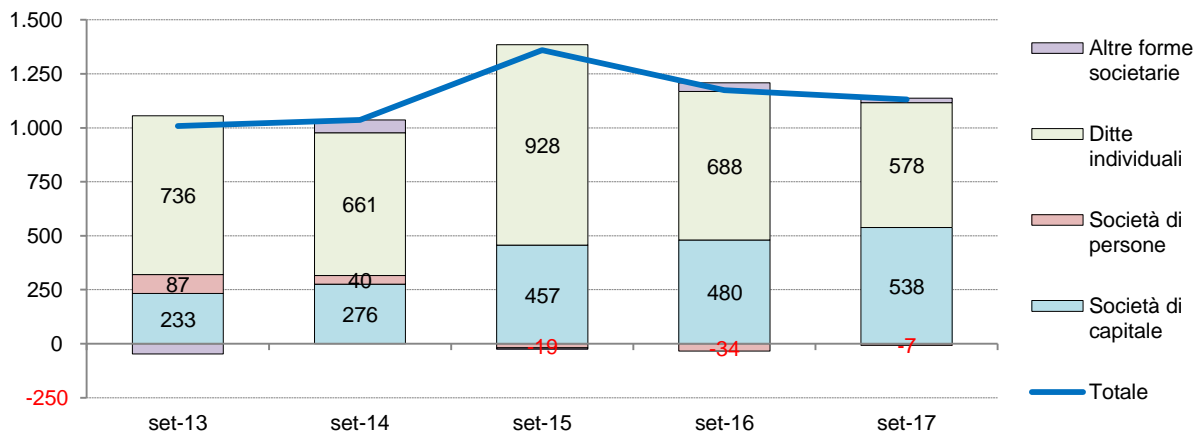
Appendice statistica

Numero delle imprese straniere e tasso di variazione tendenziale delle imprese straniere e del totale delle imprese. Emilia-Romagna



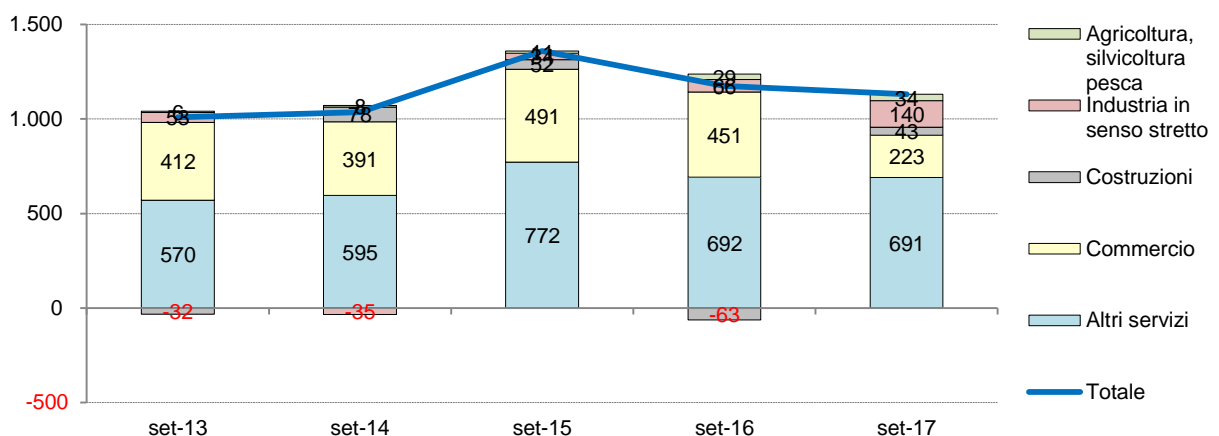
Elaborazioni Unioncamere Emilia-Romagna su dati InfoCamere Movimprese

Serie storica della differenza tendenziale (sullo stesso trimestre dell'anno precedente) delle imprese attive straniere per forma giuridica delle imprese.



Elaborazioni Unioncamere Emilia-Romagna su dati InfoCamere Movimprese.

Serie storica della differenza tendenziale (sullo stesso trimestre dell'anno precedente) delle imprese attive straniere per settore di attività delle imprese.



Elaborazioni Unioncamere Emilia-Romagna su dati InfoCamere Movimprese.

Unioncamere Emilia-Romagna rileva e distribuisce dati statistici attraverso banche dati on line e produce e diffonde analisi economiche. Riepiloghiamo le principali risorse che distribuiamo on line.

<http://www.ucer.camcom.it>

Analisi trimestrali congiunturali

Congiuntura industriale

Fatturato, esportazioni, produzione, ordinativi aggregati e per settori e classi dimensionali delle imprese.

<http://www.ucer.camcom.it/studi-ricerche/analisi/os-congiuntura>

Congiuntura dell'artigianato

Fatturato, esportazioni, produzione, ordinativi dell'artigianato.

<http://www.ucer.camcom.it/studi-ricerche/analisi/os-congiuntura-artigianato>

Congiuntura del commercio al dettaglio

Vendite e giacenze aggregati e per settori e classi dimensionali delle imprese.

<http://www.ucer.camcom.it/studi-ricerche/analisi/os-congiuntura-commercio>

Congiuntura delle costruzioni

Volume d'affari e produzione aggregati e per classi dimensionali delle imprese.

<http://www.ucer.camcom.it/studi-ricerche/analisi/os-congiuntura-costruzioni>

Demografia delle imprese - Movimprese

La demografia delle imprese, aggregata e per forma giuridica e settore di attività.

<http://www.ucer.camcom.it/studi-ricerche/analisi/demografia-imprese>

Demografia delle imprese - Imprenditoria estera

Stato e andamento delle imprese estere, disaggregati per forma giuridica e settore di attività.

<http://www.ucer.camcom.it/studi-ricerche/analisi/imprenditoria-estera>

Demografia delle imprese - Imprenditoria femminile

Stato e andamento delle imprese femminili, disaggregati per forma giuridica e settore di attività.

<http://www.ucer.camcom.it/studi-ricerche/analisi/imprenditoria-femminile>

Demografia delle imprese - Imprenditoria giovanile

Stato e andamento delle imprese giovanili, disaggregati per forma giuridica e settore di attività.

<http://www.ucer.camcom.it/studi-ricerche/analisi/imprenditoria-giovanile>

Esportazioni regionali

L'andamento delle esportazioni emiliano-romagnole sulla base dei dati Istat.

<http://www.ucer.camcom.it/studi-ricerche/analisi/esportazioni-regionali>

Scenario di previsione Emilia-Romagna

Le previsioni macroeconomiche regionali a medio termine. Unioncamere Emilia-Romagna e Prometeia.

<http://www.ucer.camcom.it/studi-ricerche/analisi/scenario-previsione>

Analisi semestrali e annuali

Rapporto sull'economia regionale

Un costante monitoraggio dell'economia regionale. A fine settembre, le prime valutazioni. A fine dicembre, l'andamento dettagliato dell'anno, le previsioni e approfondimenti. A fine giugno il consuntivo..

<http://www.ucer.camcom.it/studi-ricerche/analisi/rapporto-economia-regionale>

Banche dati

Banca dati on-line di Unioncamere Emilia-Romagna

Free e aggiornati dati nazionali, regionali, provinciali e comunali, relativi a economia, lavoro, giustizia, società, istruzione, sanità, previdenza, assistenza, infrastrutture, popolazione, ambiente e altro ancora.

<http://www.ucer.camcom.it/studi-ricerche/dati/bd>