

scenario emilia-romagna

previsione macroeconomica a medio termine.

agosto 2017

CS 66 - 24/08/2017

Crescita più rapida

Rivista all'1,4 per cento la stima dell'aumento del prodotto interno lordo, l'Emilia-Romagna si prospetta prima regione per crescita anche nel 2017. I consumi in linea con Pil, prosegue più contenuto il ciclo positivo degli investimenti e aumenta il traino delle esportazioni. Svolta positiva per le costruzioni, tirano i servizi, in crescita l'industria. Cresce l'occupazione più delle forze lavoro e accelera la discesa della disoccupazione.

Rivede al rialzo la crescita del **PIL dell'Emilia-Romagna** nel 2017 che dovrebbe raggiungere l'**1,4 per cento** l'ultima edizione degli **Scenari per le economie locali** di **Prometeia** analizzati da **Unioncamere Emilia-Romagna**. La stima è superiore all'1,2 per cento previsto a livello nazionale. L'Emilia-Romagna si conferma la **prima regione italiana per ritmo di crescita** nel 2017, insieme al Veneto, con alle spalle la Lombardia. Secondo la previsione di luglio di Prometeia, nel 2017 la crescita del prodotto mondiale dovrebbe salire al 3,3 per cento, grazie all'accelerazione della crescita delle economie emergenti (+4,3 per cento) e dell'Area dell'euro (+1,9 per cento), il Pil aumenterà dell'1,9 per cento in Germania e dell'1,5 per cento in Francia, valori ai quali la crescita regionale si avvicina. Rallenta la crescita dei consumi (+1,4 per cento) che si allinea a quella del Pil, il ciclo positivo degli investimenti prosegue ad un ritmo più contenuto (+2,3 per cento) e con la crescita europea e la ripresa del commercio mondiale aumentano le esportazioni (+3,0 per cento). Le attese per il 2018 sono orientate a un lieve rallentamento della crescita (+1,4 per cento).

I settori. Nel 2017 il valore aggiunto regionale sarà trainato dalla ripresa delle **costruzioni** (+1,9 per cento), supportato da un'accelerazione della crescita del settore dei servizi (+1,4 per cento), mentre prosegue contenuta la ripresa del settore industriale (+1,0 per cento). Le attese sono per un'accelerazione della crescita nelle costruzioni (+2,6 per cento) e nell'industria (+1,7 per cento), a fronte di un rallentamento nei servizi (+0,9 per cento).

Il mercato del lavoro. Nel 2017 la crescita degli occupati (+1,8 per cento) supera ampiamente quella delle forze lavoro (+0,4 per cento), a sua volta superiore a quella della popolazione. Aumenta quindi il tasso di attività, ma soprattutto quello di occupazione, che sale al 45,2 per cento, mentre si riduce decisamente la disoccupazione (5,6 per cento).

Le indicazioni per il 2018 prospettano una crescita delle forze di lavoro e degli occupati pressoché analoghe, con solo una marginale riduzione della disoccupazione (5,5 per cento).

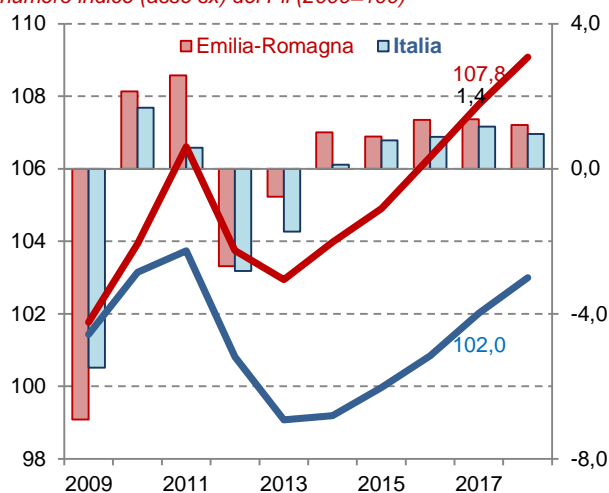
Previsione per l'Emilia Romagna e l'Italia. Tassi di variazione percentuali su valori concatenati, anno di riferimento 2010

	Emilia Romagna	
	2017	2018
Prodotto interno lordo	1,4	1,2
Occupati	1,8	0,6
Tasso di disoccupazione(1)	5,6	5,5

(1) Rapporto percentuale.

Fonte: elaborazione Unioncamere E.R. su dati Prometeia, Scenari per le economie locali, luglio 2017.

Scenario regionale e nazionale: tasso di variazione (asse dx) e numero indice (asse sx) del Pil (2000=100)



Fonte: elaborazione Unioncamere E.R. su dati Prometeia, Scenari per le economie locali, luglio 2017.

2

Ulteriori approfondimenti

Analisi

<http://www.ucer.camcom.it/portale/studi-ricerche/analisi/scenario-previsione>

Seguici sui social network

Facebook <https://www.facebook.com/UnioncamereEmiliaRomagna>

Twitter <https://twitter.com/UnioncamereER>

I nostri feed RSS

I comunicati stampa

<http://www.ucer.camcom.it/comunicazione/comunicati-stampa-1>

Le notizie del Centro Studi e monitoraggio dell'economia

<http://www.ucer.camcom.it/studi-ricerche/news>

Gli aggiornamenti alla nostra Banca Dati.

<http://www.ucer.camcom.it/studi-ricerche/aggiornamenti-banca-dati>

Appendice statistica

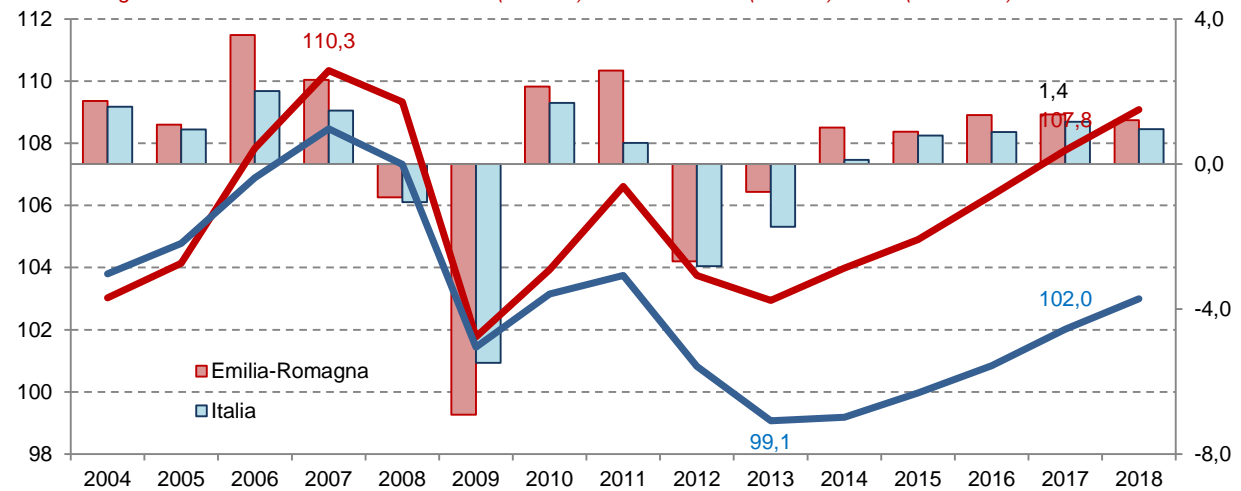
Previsione per l'Emilia Romagna e l'Italia. Tassi di variazione percentuali su valori concatenati, anno di riferimento 2010

	Emilia Romagna	
	2017	2018
Conto economico		
Prodotto interno lordo	1,4	1,2
Consumi delle famiglie	1,4	1,2
Investimenti fissi lordi	2,3	2,4
Importazioni di beni	2,0	2,3
Esportazioni di beni	3,0	3,3
Mercato del lavoro		
Occupati	1,8	0,6
Tasso di disoccupazione(1)	5,6	5,5

(1) Rapporto percentuale.

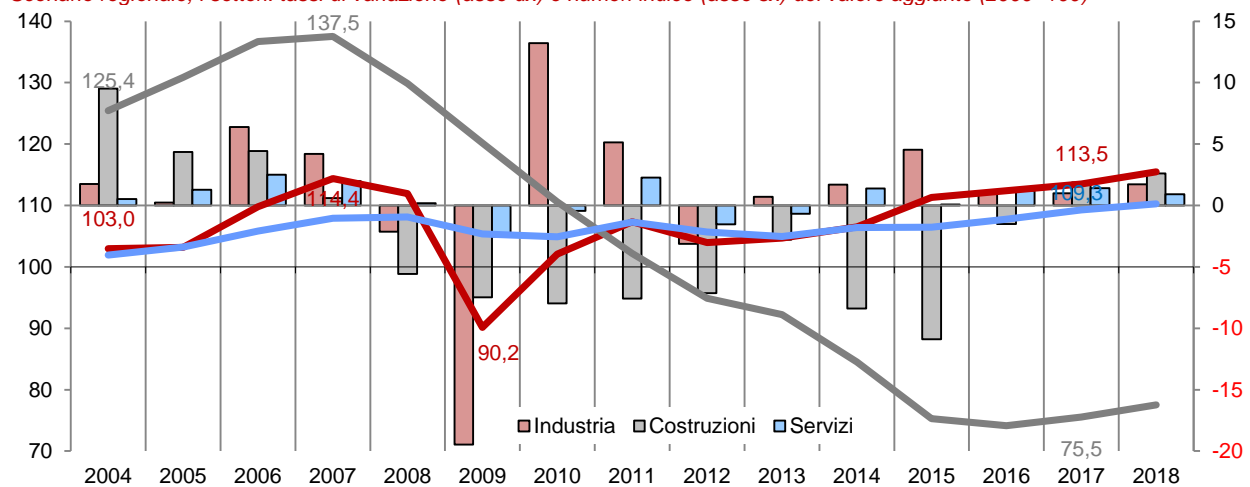
Fonte: elaborazione Unioncamere E.R. su dati Prometeia, Scenari per le economie locali, luglio 2017.

Scenario regionale e nazionale: tasso di variazione (asse dx) e numero indice (asse sx) del Pil (2000=100)



Fonte: elaborazione Unioncamere E.R. su dati Prometeia, Scenari per le economie locali, luglio 2017.

Scenario regionale, i settori: tassi di variazione (asse dx) e numeri indice (asse sx) del valore aggiunto (2000=100)



Fonte: elaborazione Unioncamere E.R. su dati Prometeia, Scenari per le economie locali, luglio 2017.

Unioncamere Emilia-Romagna rileva e distribuisce dati statistici attraverso banche dati on line e produce e diffonde analisi economiche. Riepiloghiamo le principali risorse che distribuiamo on line.

<http://www.ucer.camcom.it>

Analisi trimestrali congiunturali

Congiuntura industriale

Fatturato, esportazioni, produzione, ordinativi aggregati e per settori e classi dimensionali delle imprese.

<http://www.ucer.camcom.it/studi-ricerche/analisi/os-congiuntura>

Congiuntura dell'artigianato

Fatturato, esportazioni, produzione, ordinativi dell'artigianato.

<http://www.ucer.camcom.it/studi-ricerche/analisi/os-congiuntura-artigianato>

Congiuntura del commercio al dettaglio

Vendite e giacenze aggregati e per settori e classi dimensionali delle imprese.

<http://www.ucer.camcom.it/studi-ricerche/analisi/os-congiuntura-commercio>

Congiuntura delle costruzioni

Volume d'affari e produzione aggregati e per classi dimensionali delle imprese.

<http://www.ucer.camcom.it/studi-ricerche/analisi/os-congiuntura-costruzioni>

Demografia delle imprese - Movimprese

La demografia delle imprese, aggregata e per forma giuridica e settore di attività.

<http://www.ucer.camcom.it/studi-ricerche/analisi/demografia-imprese>

Demografia delle imprese - Imprenditoria estera

Stato e andamento delle imprese estere, disaggregati per forma giuridica e settore di attività.

<http://www.ucer.camcom.it/studi-ricerche/analisi/imprenditoria-estera>

Demografia delle imprese - Imprenditoria femminile

Stato e andamento delle imprese femminili, disaggregati per forma giuridica e settore di attività.

<http://www.ucer.camcom.it/studi-ricerche/analisi/imprenditoria-femminile>

Demografia delle imprese - Imprenditoria giovanile

Stato e andamento delle imprese giovanili, disaggregati per forma giuridica e settore di attività.

<http://www.ucer.camcom.it/studi-ricerche/analisi/imprenditoria-giovanile>

Esportazioni regionali

L'andamento delle esportazioni emiliano-romagnole sulla base dei dati Istat.

<http://www.ucer.camcom.it/studi-ricerche/analisi/esportazioni-regionali>

Scenario di previsione Emilia-Romagna

Le previsioni macroeconomiche regionali a medio termine. Unioncamere Emilia-Romagna e Prometeia.

<http://www.ucer.camcom.it/studi-ricerche/analisi/scenario-previsione>

Analisi semestrali e annuali

Rapporto sull'economia regionale

Un costante monitoraggio dell'economia regionale. A fine settembre, le prime valutazioni. A fine dicembre, l'andamento dettagliato dell'anno, le previsioni e approfondimenti. A fine giugno il consuntivo..

<http://www.ucer.camcom.it/studi-ricerche/analisi/rapporto-economia-regionale>

Banche dati

Banca dati on-line di Unioncamere Emilia-Romagna

Free e aggiornati dati nazionali, regionali, provinciali e comunali, relativi a economia, lavoro, giustizia, società, istruzione, sanità, previdenza, assistenza, infrastrutture, popolazione, ambiente e altro ancora.

<http://www.ucer.camcom.it/studi-ricerche/dati/bd>