

POR FESR EMILIA-ROMAGNA 2007-2013



RISORSE IN RETE

PRIMI ORIENTAMENTI DELLA PROGRAMMAZIONE DEL FESR 2014-2020 IN EMILIA ROMAGNA



Morena Diazzi
Autorità di Gestione POR FESR Emilia Romagna 2007-2013

Sito | fesr.regione.emilia-romagna.it



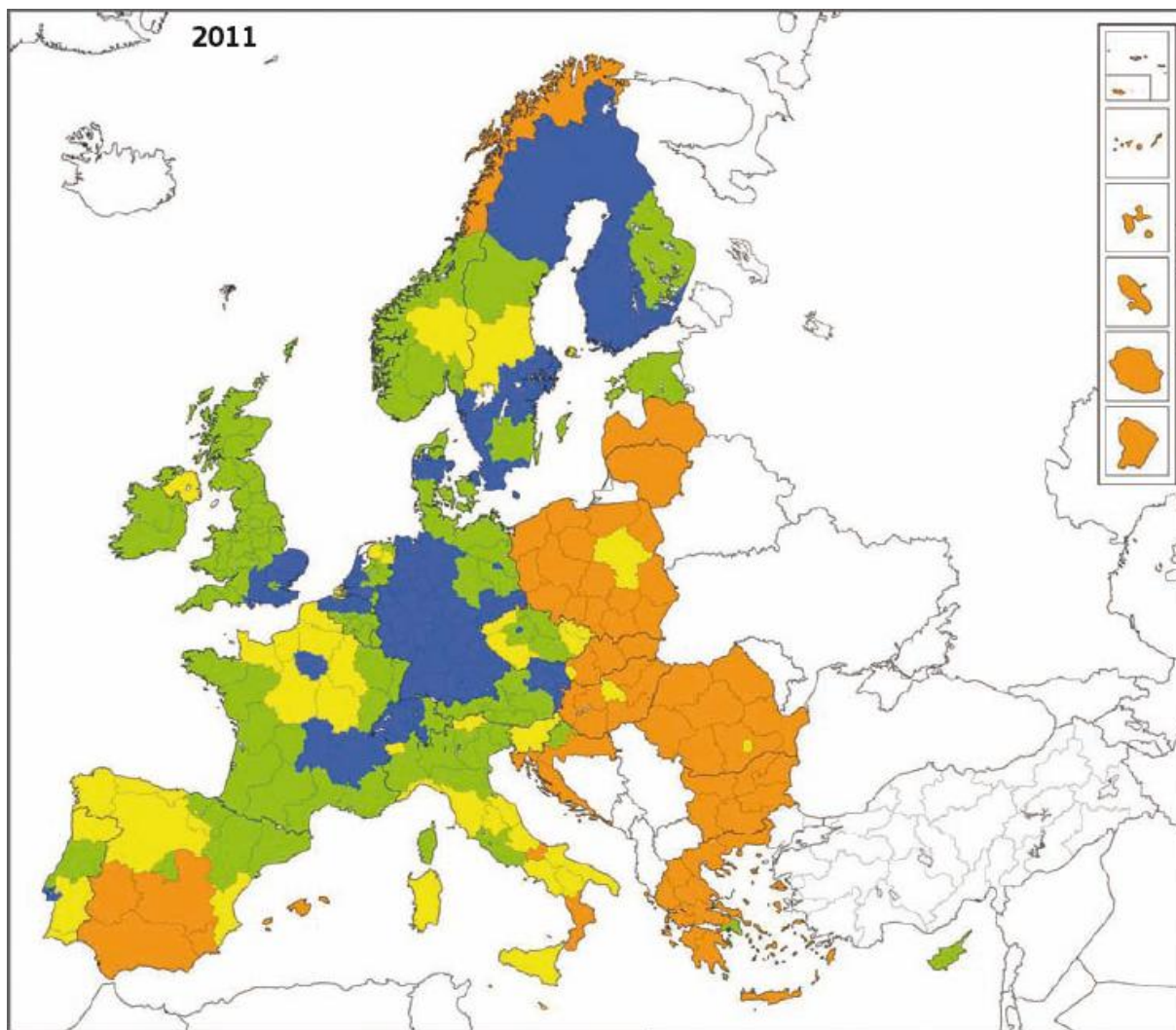
COSTRUIAMO INSIEME IL FUTURO

INQUADRAMENTO SOCIO-ECONOMICO DI PARTENZA DELL'EMILIA ROMAGNA E PRINCIPALI DRIVERS DI SVILUPPO



Il posizionamento dell'Emilia Romagna in Europa

- L'Emilia-Romagna rientra a livello europeo tra i primi 58 '*Followers dell'innovazione*' nell'ambito del *Regional Innovation Scorebord*, uno studio che classifica 190 regioni europee sulla base di una batteria di 12 indicatori, tra cui gli investimenti in Ricerca e Sviluppo, l'attività innovativa delle piccole e medie imprese, collaborazione pubblico-privato nella ricerca e nell'innovazione, sviluppo di innovazioni tecnologica e non tecnologica, numero di brevetti, commercializzazione di prodotti innovativi, occupazione in alta tecnologia di produzione e nei servizi ad alto valore di conoscenza,
- Nel 2011, all'interno della classe dei *follower* dell'innovazione, l'indice di innovazione regionale assegna all'Emilia Romagna la categoria '*high*' facendo segnare un trend positivo rispetto al medesimo indicatore del 2007 e 2009, che collocava la regione nella categoria *medium*.



-  INNOVATION LEADER
-  INNOVATION FOLLOWER
-  MODERATE INNOVATOR
-  MODEST INNOVATOR

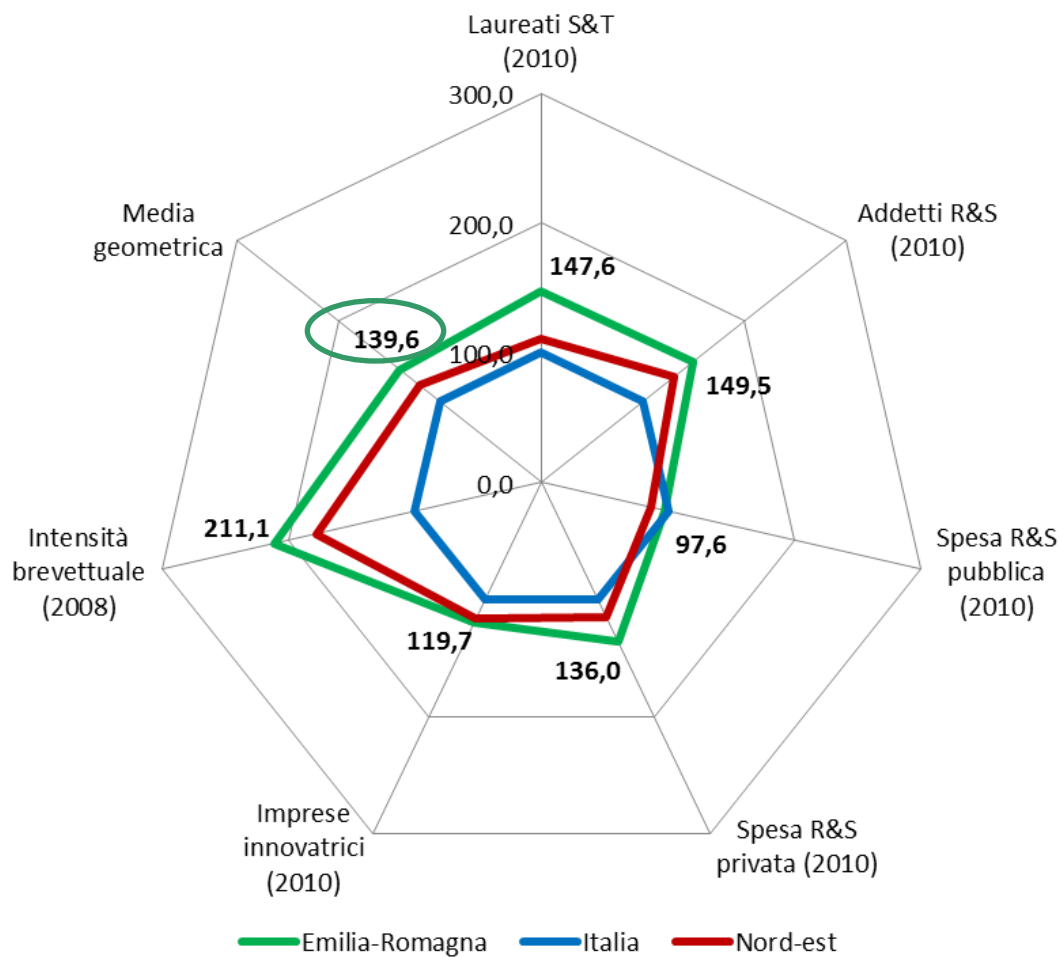
Fonte: *Regional Innovation Scoreboard 2012*

Sito | fesr.regione.emilia-romagna.it



COSTRUIAMO INSIEME IL FUTURO

Posizionamento dell'Emilia-Romagna rispetto all'Italia (Italia=100)



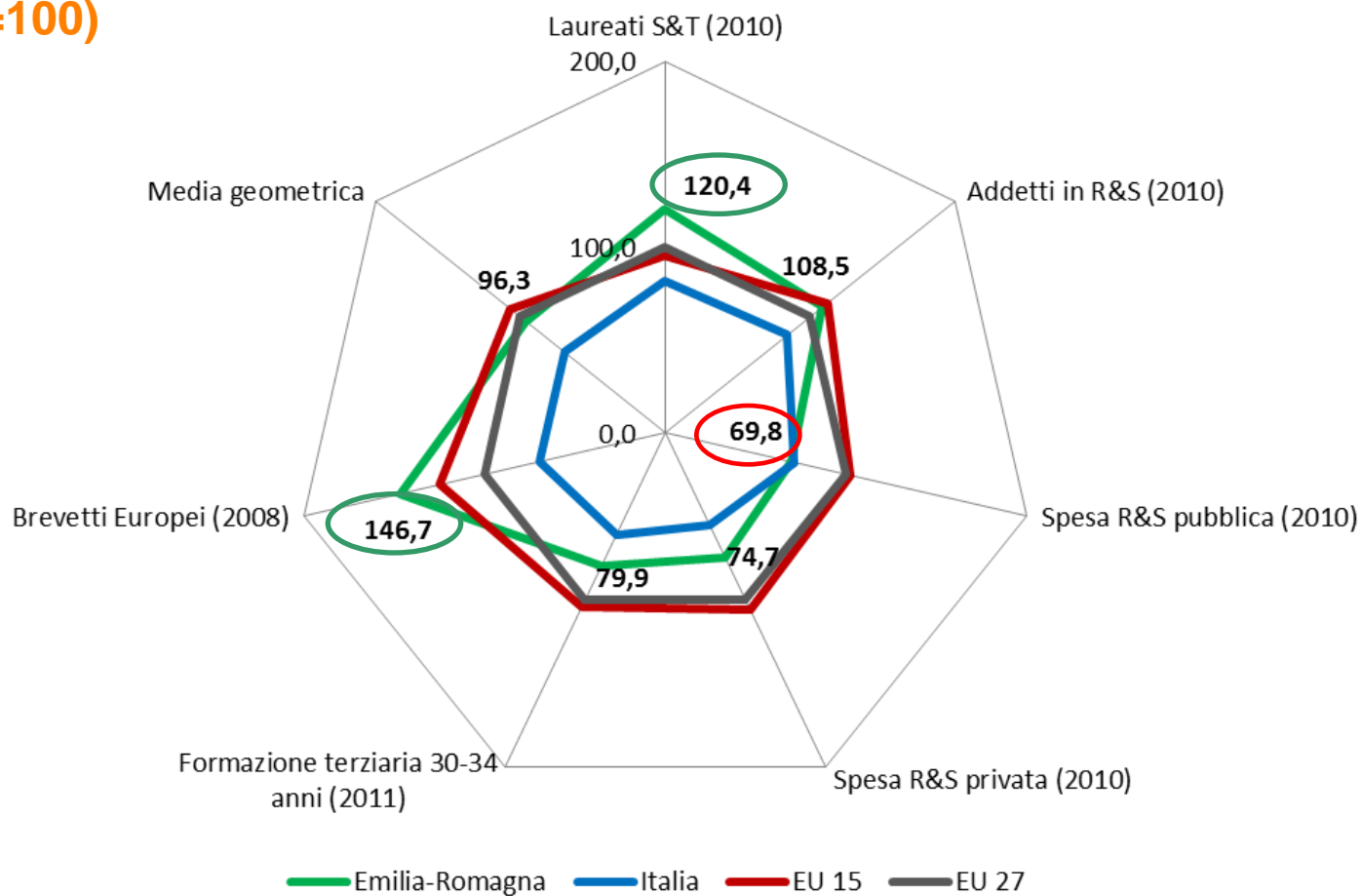
Fonte: elaborazione ERVET su dati ISTAT-DPS

Sito | fesr.regione.emilia-romagna.it



COSTRUIAMO INSIEME IL FUTURO

Posizionamento dell'Emilia-Romagna e dell'Italia rispetto all'UE (UE27=100)

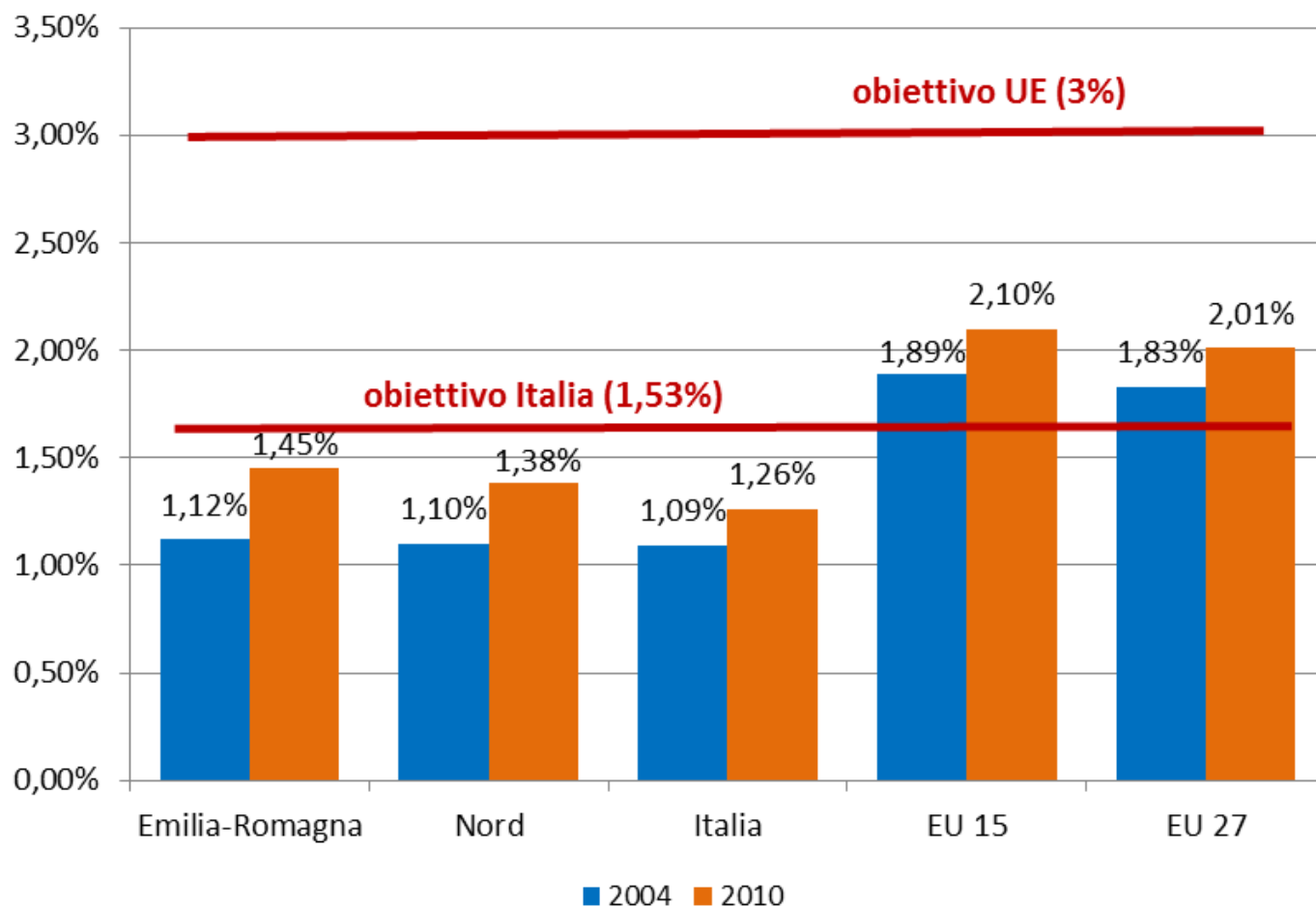


Fonte: elaborazione ERVET su dati EUROSTAT

Sito | fesr.regione.emilia-romagna.it

- In Emilia Romagna, al 2010, gli investimenti in R&S rappresentano l'1,45% del PIL regionale, una quota che – seppur superiore al livello italiano (1,26%), risulta essere ancora distante dall'obiettivo europeo (3%), al di sotto sia della media UE 15 (2,10%) che UE27 (2,01%)
- Gli investimenti in R&S si riducono dal 2002 al 2004, per riprendere a crescere fino all' 1,45% del 2010 (ultimo dato disponibile). Un'evoluzione simile a quanto osservato sia a livello nazionale che a livello europeo
- Il posizionamento della regione migliora se si osservano i dati sul personale impiegato nelle attività di ricerca e sviluppo. Considerando tutti i settori (pubblici e privati), nel 2010 sono 24.615, pari al 10,9% degli addetti in Italia; tra questi, 10.960 sono i ricercatori, il 10,2% dei ricercatori in Italia. Dal 2000 al 2010, il numero del personale in R&S è cresciuto in regione di oltre 11 mila unità, pari all'81,6%. Nello stesso periodo si è osservata una variazione del 50,4% in Italia, del 27% nell'UE 15 e del 26,2% dell'UE27
- In rapporto al totale degli occupati, il personale addetto in R&S rappresenta l'1,27% in Emilia-Romagna, un valore superiore a quanto rilevato sia a livello nazionale (0,99%) che a livello di UE 27 (1,17%) e di poco inferiore al valore dell'UE 15 (1,31%).
- La componente privata degli investimenti in R&S in Emilia Romagna è preponderante e maggiormente dinamica: nel 2010 le imprese regionali hanno investito il 63,7% del totale

Spesa sostenuta per attività di R&S sul PIL (%)



Fonte: elaborazioni ERVET su dati ISTAT.

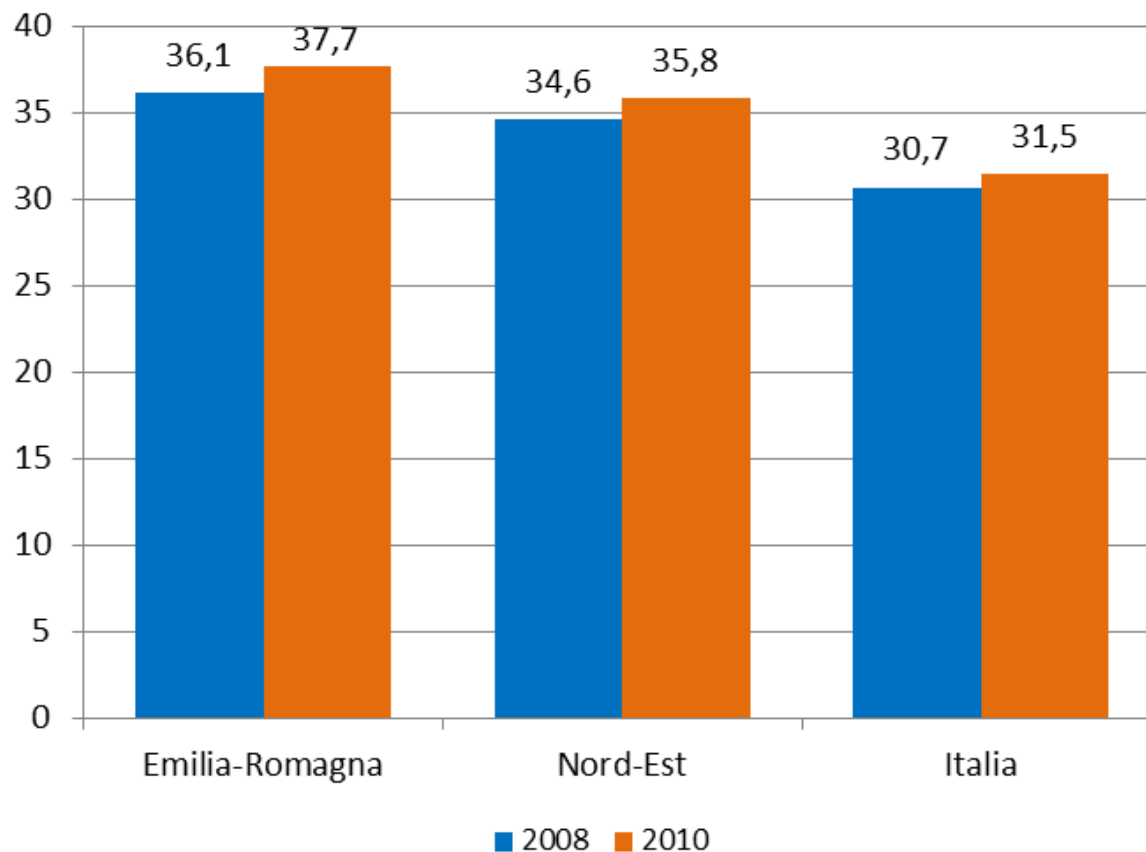
Sito | fesr.regione.emilia-romagna.it



COSTRUIAMO INSIEME IL FUTURO

- In termini di **propensione all'innovazione delle imprese**, a livello nazionale nel triennio 2008-2010 il 31,5% delle imprese con almeno 10 addetti ha introdotto sul mercato o nel proprio processo produttivo almeno un'innovazione.
- L'industria si conferma il settore più innovativo, con il 43,1% di imprese innovatrici contro il 24,5% dei servizi e il 15,9% delle costruzioni. In Emilia-Romagna le imprese innovatrici sono mediamente più numerose, il 37,7% delle imprese con almeno 10 addetti, una quota maggiore sia a livello nazionale che del Nord-Est (36,6%)
- i **settori ad alta e medio alta tecnologia ed intensità di conoscenza** rappresentano – con circa 50 mila aziende – l'11,8% circa delle imprese regionali: quelle appartenenti ai settori manifatturieri a medio alta tecnologia sono 7.641 (1,8% del totale, il 18,8% del manifatturiero), le imprese ad alta tecnologia sono 1.158 (0,3% del totale, il 2,4% del manifatturiero); i servizi ad alta intensità di conoscenza rappresentano il 9,7%, e tra queste ultime, le imprese di servizi high tech sono oltre 7.700 (pari all'1,8% del totale).
- nel 2012 le esportazioni dei settori industriali ad alta e medio alta tecnologia e quelli del terziario ad alta intensità di conoscenza hanno rappresentato il 57,1% del totale (per un valore di oltre 28 miliardi di euro, pari al 19,8% delle esportazioni del nord negli stessi settori e del 15,1% di quelle italiane).

Imprese innovatrici con almeno 10 addetti



Fonte: Istat, Rilevazione sull'innovazione nelle imprese

Sito | fesr.regione.emilia-romagna.it



COSTRUIAMO INSIEME IL FUTURO

Emilia Romagna: i driver della competitività regionale

Valori assoluti (milioni di €, prezzi concatenati anno di riferimento 2005), numeri indice 2007 = 100 e quote % sul PIL

	2007	2008	2009	2010	2011	2012	2013	2014	2015	2016
<i>Valori assoluti (milioni di €)</i>										
R&S imprese	1.062	1.090	1.083	1.168	1.361	1.414	1.545	1.793	2.095	2.457
PIL	133.990	132.775	124.127	126.203	128.177	125.122	123.778	124.954	126.638	128.662
investimenti fissi lordi	26.915	26.105	22.468	23.403	22.881	21.177	20.177	20.351	20.804	21.255
esportazioni internazionali	44.247	44.111	34.688	39.267	42.679	43.197	44.417	46.127	48.653	51.285
<i>Numeri indice 2007 = 100</i>										
R&S imprese	100,0	102,6	102,0	110,0	128,2	133,2	145,5	168,9	197,4	231,4
PIL	100,0	99,1	92,6	94,2	95,7	93,4	92,4	93,3	94,5	96,0
investimenti fissi lordi	100,0	97,0	83,5	87,0	85,0	78,7	75,0	75,6	77,3	79,0
esportazioni internazionali	100,0	99,7	78,4	88,7	96,5	97,6	100,4	104,2	110,0	115,9
<i>Quote % sul PIL</i>										
R&S imprese / PIL	0,8%	0,8%	0,9%	0,9%	1,1%	1,1%	1,2%	1,4%	1,7%	1,9%
investimenti fissi lordi / PIL	20,4%	20,1%	18,3%	19,0%	18,7%	17,6%	17,0%	17,0%	17,2%	17,4%
esportazioni internazionali / PIL	33,3%	33,7%	27,1%	30,9%	34,0%	35,4%	36,6%	37,6%	39,1%	40,9%

Fonte: Prometeia

Sito | fesr.regione.emilia-romagna.it



COSTRUIAMO INSIEME IL FUTURO

GLI OBIETTIVI PER L' EMILIA-ROMAGNA

Invertire il trend di crescita negativo (-2,2% nel 2011 e 0,5% nel 2013) e assicurare elevata occupazione e buona qualità del lavoro

- Rafforzare le filiere produttive (specializzazione e crescita)
- Accrescere il peso dell'export regionale (12,8% sulle esportazioni nazionali nel primo trimestre 2013, per un valore di circa 50 miliardi)
- Accrescere il peso della spesa in R&S sul PIL con un aumento delle componenti privata/pubblica, verso il valore target europeo del 3%
- Garantire buone condizioni di accesso al credito
- Accrescere il peso delle fonti rinnovabili e ridurre i consumi di energia in coerenza con il target europeo 20-20-20
- Accrescere la qualità del territorio
- Assicurare semplificazione, accessibilità, partecipazione

Orientamenti, vincoli e opportunità della nuova programmazione dei fondi strutturali



IL QUADRO DI RIFERIMENTO

I Fondi strutturali contribuiscono a rafforzare la coesione economica, sociale e territoriale ed a realizzare la strategia dell'Unione per una crescita intelligente, sostenibile e inclusiva nell'ambito dell'obiettivo **Investimenti in favore della crescita e dell'occupazione**



IMPRESE



LAVORO

ORIENTAMENTI STRATEGICI E “VINCOLI” ALLA PROGRAMMAZIONE

- **Regolamento generale** sui fondi che introduce gli obiettivi tematici
- **Regolamento FESR** che definisce le priorità di investimento
- **Common Strategic Framework** che delinea i principali obiettivi e principi della strategia Europa 2020 e le azioni fondamentali, corrispondenti alle priorità di investimento e alle priorità dell'Unione
- **Position Paper** che illustra le sfide specifiche per il paese e presenta i pareri preliminari dei Servizi della Commissione sulle principali priorità di finanziamento in Italia
- **Accordo di Partenariato** che stabilisce la strategia del paese di impiego dei fondi – risultati attesi, priorità, metodi di intervento

I VINCOLI DI CONCENTRAZIONE TEMATICA (ART. 4 PROPOSTA REGOLAMENTO FESR)

Almeno il 60% del totale delle risorse del FESR è destinato a 3 obiettivi tematici su cui costruire il Programma Operativo per il periodo 2014-2020:

1. rafforzare la ricerca, lo sviluppo tecnologico e l'innovazione
2. migliorare l'accesso alle tecnologie dell'informazione e della comunicazione, nonché l'impiego e la qualità delle medesime
3. promuovere la competitività delle PMI

Almeno il 20% del totale delle risorse FESR è destinato all'obiettivo tematico "Sostenere la transizione verso un'economia a basse emissioni di carbonio in tutti i settori"

PRINCIPALI CONDIZIONALITÀ EX-ANTE (1)

Obiettivo tematico 1 R&S

- Esistenza di una strategia di ricerca e di innovazione nazionale o regionale per una specializzazione intelligente in linea con il programma di riforma nazionale, che esercita un effetto leva sulla spesa privata in ricerca e innovazione ed è conforme alle caratteristiche di sistemi efficaci di ricerca e di innovazione ai livelli nazionale e regionale

Obiettivo tematico 3 Competitività delle PMI

- Azioni specifiche per l'attuazione efficace dello Small Business Act (SBA) e del suo Riesame del 23 febbraio 2011 compreso il principio "Pensare anzitutto in piccolo" (Think Small First).
- Recepimento nell'ordinamento giuridico interno della direttiva europea relativa alla lotta contro i ritardi di pagamento nelle transazioni commerciali

PRINCIPALI CONDIZIONALITÀ EX-ANTE (2)

Obiettivo tematico 4 Efficienza energetica

- Recepimento nell'ordinamento giuridico interno della direttiva UE sulla prestazione energetica nell'edilizia
- Osservanza della decisione europea concernente gli sforzi degli Stati membri per ridurre le emissioni dei gas a effetto serra entro il 2020.
- Recepimento nell'ordinamento giuridico interno della direttiva concernente l'efficienza degli usi finali dell'energia e i servizi energetici.
- Recepimento nell'ordinamento nazionale della direttiva sulla promozione della cogenerazione basata su una domanda di calore utile nel mercato interno dell'energia
Recepimento nell'ordinamento giuridico interno della direttiva sulla promozione dell'uso dell'energia da fonti rinnovabili

ANALISI, VALUTAZIONI E STRATEGIE PROPEDEUTICHE AL NUOVO PROGRAMMA

- S3 Smart Specialization Strategy (individuazione degli ambiti di specializzazione)
- Quadro conoscitivo di contesto e posizionamento della regione (analisi e scenari a medio-lungo termine dell'evoluzione del sistema economico e produttivo della regione)
- Valutazione ex ante (valutazione delle coerenze interne ed esterne del programma)
- Valutazione Ambientale Strategica (valutazione degli impatti della strategia sull'ambiente)

PRIME IPOTESI NAZIONALI DI RIPARTO RISORSE

- Totale Fondi Strutturali (FESR+FSE) destinate all'Italia: 57.584 milioni di euro (risorse comunitarie + co-finanziamento nazionale ipotizzato al 50% ed attualmente in corso di definizione)
- Totale risorse disponibili per gli interventi del FESR nelle regioni più sviluppate per gli 11 obiettivi tematici: 6.930 milioni di euro (quota FESR + co-finanziamento nazionale ipotizzato)

QUESTIONI APERTE

- Contenuti dei PON Nazionali previsti anche per le Regioni competitività
 - Risorse dei PON Nazionali
 - Contenuti dell'accordo di partenariato

IL COINVOLGIMENTO DEL PARTENARIATO

Percorsi paralleli

- Seminari tematici di analisi ed approfondimento dei principali aspetti legati al nuovo programma
- Tavoli permanenti di confronto partenariale
- Incontri promossi dal partenariato
- Confronto sul Tavolo Regionale per lo Sviluppo
- Gestione dei forum tematici

IL CONCEPT PER IL PERCORSO PARTENARIALE

 **por ▶▶▶ per fare**
Costruiamo insieme il Programma 2014-2020

Sito | fesr.regione.emilia-romagna.it


UNIONE EUROPEA
Fondo europeo di sviluppo regionale




POR FESR 2007-2013
OBBIETTIVO COMPETITIVITÀ
E OCCUPAZIONE
Regione Emilia-Romagna

COSTRUIAMO INSIEME IL FUTURO

Evento di lancio

✓ Mercoledì 15 maggio



Obiettivo crescita e occupazione

L'Emilia-Romagna verso la programmazione 2014-2020

Sala Italia, Palazzo della cultura e dei congressi
Piazza Costituzione - Bologna

Seminari tecnici

✓ Lunedì 24 giugno



Smart Specialisation Strategy

Sala A Conferenze, Terza Torre
Viale della Fiera 8 - Bologna

✓ Giovedì 4 luglio



S3 Regione Emilia-Romagna

Le Priorità Tecnologiche Regionali

Sala A Conferenze, Terza Torre
Viale della Fiera 8 - Bologna

✓ Martedì 16 luglio



Finanza per lo sviluppo

Sala A Conferenze, Terza Torre
Viale della Fiera 8 - Bologna

✓ Martedì 17 settembre



Green economy e sostenibilità

Sala A Conferenze, Terza Torre
Viale della Fiera 8 - Bologna

□ Data da definire



Valorizzazione del territorio

□ Data da definire



Evento conclusivo

Approfondimenti

L'evoluzione della normativa
degli aiuti di Stato

Ottobre 2013

La dinamica imprenditoriale
in Emilia-Romagna

Data da definire

Tavoli permanenti di confronto

Tavolo del Patto per la crescita
intelligente, sostenibile e inclusiva

Comitato di sorveglianza
Por Fesr 2007-2013

Comitato per la concertazione turistica

Coordinamento autonomie locali
Emilia-Romagna

TEMPI

- **maggio-ottobre**
Incontri tematici, tavoli di concertazione
- **ottobre**
Elaborazione dei contributi, completamento del Programma ed elaborazione del Rapporto Ambientale
- **ottobre-dicembre**
Completamento delle procedure di Valutazione ambientale strategica e finalizzazione Valutazione ex ante
- **gennaio-febbraio 2014**
Presentazione Programma Operativo alla Commissione europea per l'avvio del negoziato

COMUNICAZIONE E PARTECIPAZIONE COME VALORE AGGIUNTO PER IL PROGRAMMA

Per seguire la costruzione del nuovo
Programma FESR 2014-2020

<http://fesr.regione.emilia-romagna.it/>

[http://partecipazione.regione.emilia-romagna.it/iopartecipo/
programma-operativo-regionale-fesr-2014-2020](http://partecipazione.regione.emilia-romagna.it/iopartecipo/programma-operativo-regionale-fesr-2014-2020)

Grazie

Morena Diazzi