

IL MOVIMENTO TURISTICO GENNAIO-LUGLIO 2017 SULLA RIVIERA DELL'EMILIA-ROMAGNA

Il movimento turistico nelle strutture ricettive alberghiere ed extralberghiere dell'Emilia-Romagna viene rilevato dall'Osservatorio Turistico Regionale dell'Emilia-Romagna della Regione Emilia-Romagna e di Unioncamere Emilia-Romagna, in collaborazione con Trademark Italia.

La metodologia prevede la rivalutazione periodica delle statistiche ufficiali oltre che stime e proiezioni attraverso le indicazioni fornite da un panel di oltre 1.300 operatori di tutti i comparti dell'offerta turistica regionale e da riscontri indiretti, come le uscite ai caselli autostradali, gli arrivi aeroportuali, i movimenti ferroviari, le vendite di prodotti alimentari e bevande per l'industria dell'ospitalità, i consumi di energia elettrica ed acqua, la raccolta di rifiuti solidi urbani ed il periodico sondaggio di un campione di turisti nazionali.

Il movimento turistico rilevato per la **Riviera dell'Emilia-Romagna** nel periodo gennaio-luglio 2017 presenta un incremento del +10,5% degli arrivi e del +7,1% delle presenze. In crescita sia la componente nazionale (+10,1% di arrivi e +5,9% di presenze) che quella internazionale (+12,3% di arrivi e +10,9% di presenze) della domanda, grazie ad un ottimo andamento primaverile e da un inizio di stagione estiva (maggio-luglio) caratterizzato da una situazione meteo molto favorevole con temperature sensibilmente superiori alla media stagionale ed una forte riduzione delle giornate "turisticamente brutte" (nuvoloso/pioggia).

RIVIERA	ARRIVI			PRESENZE		
	2016	2017	Var. 17-16	2016	2017	Var. 17-16
ITALIANI	2.918.000	3.212.000	10,1%	14.686.000	15.554.000	5,9%
STRANIERI	755.000	848.000	12,3%	4.759.000	5.276.000	10,9%
TOTALE	3.673.000	4.060.000	10,5%	19.445.000	20.830.000	7,1%

Fonte: Elaborazione dell'Osservatorio sul turismo dell'Emilia-Romagna – dati provvisori

La crescita del movimento autostradale, che i tecnici considerano emblematica di "ripresa economica", è un dato stabile e rassicurante e avvalorata gli altri indicatori positivi.

Il movimento degli autoveicoli in uscita ai caselli autostradali della Riviera dell'Emilia-Romagna nel periodo gennaio-luglio 2017 registra una crescita complessiva del **+4,3%** rispetto allo stesso periodo dello scorso anno.

ARRIVI AUTOSTRADALI IN RIVIERA

GENNAIO-LUGLIO	2016	2017	% 17/16
FERRARA SUD	1.685.590	1.789.277	+6,2%
RAVENNA	1.387.678	1.458.259	+5,1%
FORLI'	1.768.303	1.846.975	+4,4%
CESENA NORD	1.623.319	1.683.097	+3,7%
CESENA	1.173.668	1.240.820	+5,7%
VALLE RUBICONE	751.899	805.042	+7,1%
RIMINI NORD	1.605.430	1.662.275	+3,5%
RIMINI SUD	2.558.325	2.625.592	+2,6%
RICCIONE	1.561.961	1.622.311	+3,9%
CATTOLICA	1.574.816	1.631.442	+3,6%
TOTALE RIVIERA	15.690.989	16.365.090	+4,3%

Elaborazione dell'Osservatorio sul turismo dell'Emilia-Romagna su dati Autostrade per l'Italia S.p.A.

Dai dati consolidati delle uscite ai singoli caselli autostradali (gennaio-luglio) rispetto alla media complessiva si sono distinte Ferrara Sud (+6,2%), Ravenna (+5,1%), Forlì (+4,4%), Cesena (+5,7%) e Valle del Rubicone (+7,1%).

Il dettaglio dell'andamento mensile delle uscite ai caselli autostradali è il seguente:

GLI ARRIVI AUTOSTRADALI 2017 IN RIVIERA

Gennaio	+2,4%
Febbraio	+2,4%
Marzo	+4,7%
Aprile	+10,8%
Maggio	+3,0%
Giugno	+5,3%
Luglio	+1,7%
Gennaio-Luglio 2017	+4,3%

Elaborazione dell'Osservatorio sul turismo dell'Emilia-Romagna su dati Autostrade per l'Italia S.p.A.

IL DETTAGLIO DELLA STAGIONE BALNEARE 2017 (MAG-LUG) SULLA RIVIERA DELL'EMILIA ROMAGNA

Per quanto riguarda l'andamento della stagione estiva 2017 (maggio-luglio) sulla **Riviera dell'Emilia-Romagna**, alla fine di un mese di luglio caratterizzato da un aumento della frequenza e da una contrazione della durata dei soggiorni, il movimento turistico presenta un incremento del +7,8% degli arrivi e del +5,5% delle presenze. In crescita sia la componente nazionale (+7,0% di arrivi e +3,9% di presenze) che internazionale (+11,1% di arrivi e +10,2% di presenze) della domanda.

RIVIERA MAG-LUG	ARRIVI			PRESENZE		
	2016	2017	Var. 17-16	2016	2017	Var. 17-16
ITALIANI	2.286.000	2.445.000	7,0%	12.805.000	13.307.000	3,9%
STRANIERI	611.000	679.000	11,1%	4.230.000	4.662.000	10,2%
TOTALE	2.897.000	3.124.000	7,8%	17.035.000	17.969.000	5,5%

Fonte: Elaborazione dell'Osservatorio sul turismo dell'Emilia-Romagna – dati provvisori

A conferma del buon andamento del periodo, il movimento degli autoveicoli in uscita ai caselli autostradali della Riviera dell'Emilia-Romagna nel medesimo periodo (maggio-luglio) registra una crescita complessiva del **+3,3%** rispetto allo stesso periodo dello scorso anno.

ARRIVI AUTOSTRADALI IN RIVIERA

MAGGIO-LUGLIO	2016	2017	% 17/16
FERRARA SUD	834.484	871.362	+4,4%
RAVENNA	748.906	770.218	+2,8%
FORLI'	766.410	800.028	+4,4%
CESENA NORD	774.741	797.590	+2,9%
CESENA	604.030	624.341	+3,4%
VALLE RUBICONE	370.222	395.336	+6,8%
RIMINI NORD	798.973	821.571	+2,8%
RIMINI SUD	1.210.011	1.243.924	+2,8%
RICCIONE	802.616	824.073	+2,7%
CATTOLICA	804.041	818.840	+1,8%
TOTALE RIVIERA	7.714.434	7.967.283	+3,3%

Elaborazione dell'Osservatorio sul turismo dell'Emilia-Romagna su dati Autostrade per l'Italia S.p.A.

L'andamento delle uscite nei singoli caselli autostradali evidenzia risultati superiori rispetto alla media complessiva a Ferrara Sud (+4,4%), Forlì (+4,4%), Cesena (+3,4%) e Valle del Rubicone (+6,8%).

Il dettaglio dell'andamento estivo delle uscite ai caselli autostradali evidenzia una normalizzazione nel mese di luglio, con i volumi di traffico turistico che tendono ad allinearsi a quelli dell'anno precedente:




ARRIVI AUTOSTRADALI ESTATE 2017 IN RIVIERA

Maggio	+3,0%
Giugno	+5,3%
Luglio	+1,7%
Maggio-Luglio 2017	+3,3%

Elaborazione dell'Osservatorio sul turismo dell'Emilia-Romagna su dati Autostrade per l'Italia S.p.A.

In questa prima parte dell'estate 2017 la meteorologia ha influito sensibilmente sul bilancio turistico della Riviera, con un accentuato aumento delle temperature medie (reali e percepite) nell'intero periodo e delle giornate di sole, in particolare a giugno (+5). L'andamento delle uscite autostradali conferma che le elevate temperature e la grande afa hanno spinto gli italiani residenti nei centri urbani del centro-nord Italia ad aumentare i movimenti verso la Riviera. Rispetto all'estate 2016, tra maggio e luglio ci sono state 5 giornate in più di sole, con 4 giorni variabili in più, mentre le giornate di tempo "turisticamente brutto" (nuvoloso/pioggia) si sono ridotte da 17 a 8 (-53%), con una quasi totale assenza di precipitazioni.

ANDAMENTO METEO 2017

MESE			
Maggio	20 gg. (=)	6 gg. (+2)	5 gg. (-2)
Giugno	25 gg. (+5)	2 gg. (+1)	3 gg. (-6)
Luglio	27 gg. (=)	4 gg. (+1)	0 g. (-1)
MAG-LUG 2017	72 gg.	12 gg.	8 gg.
MAG-LUG 2016	67 gg.	8 gg.	17 gg.
Diff. 2017/2016	+5 gg.	+4 gg.	-9 g.

Osservazioni quotidiane ex post della situazione meteo della Riviera dell'Emilia-Romagna