



Camera di Commercio
Reggio Emilia

Unioncamere
Emilia-Romagna

Osservatorio sul credito in Emilia-Romagna

- I risultati dell'indagine campionaria -

Tavolo dell'Osservatorio economico,
coesione sociale e legalità
Reggio Emilia

2 febbraio 2011

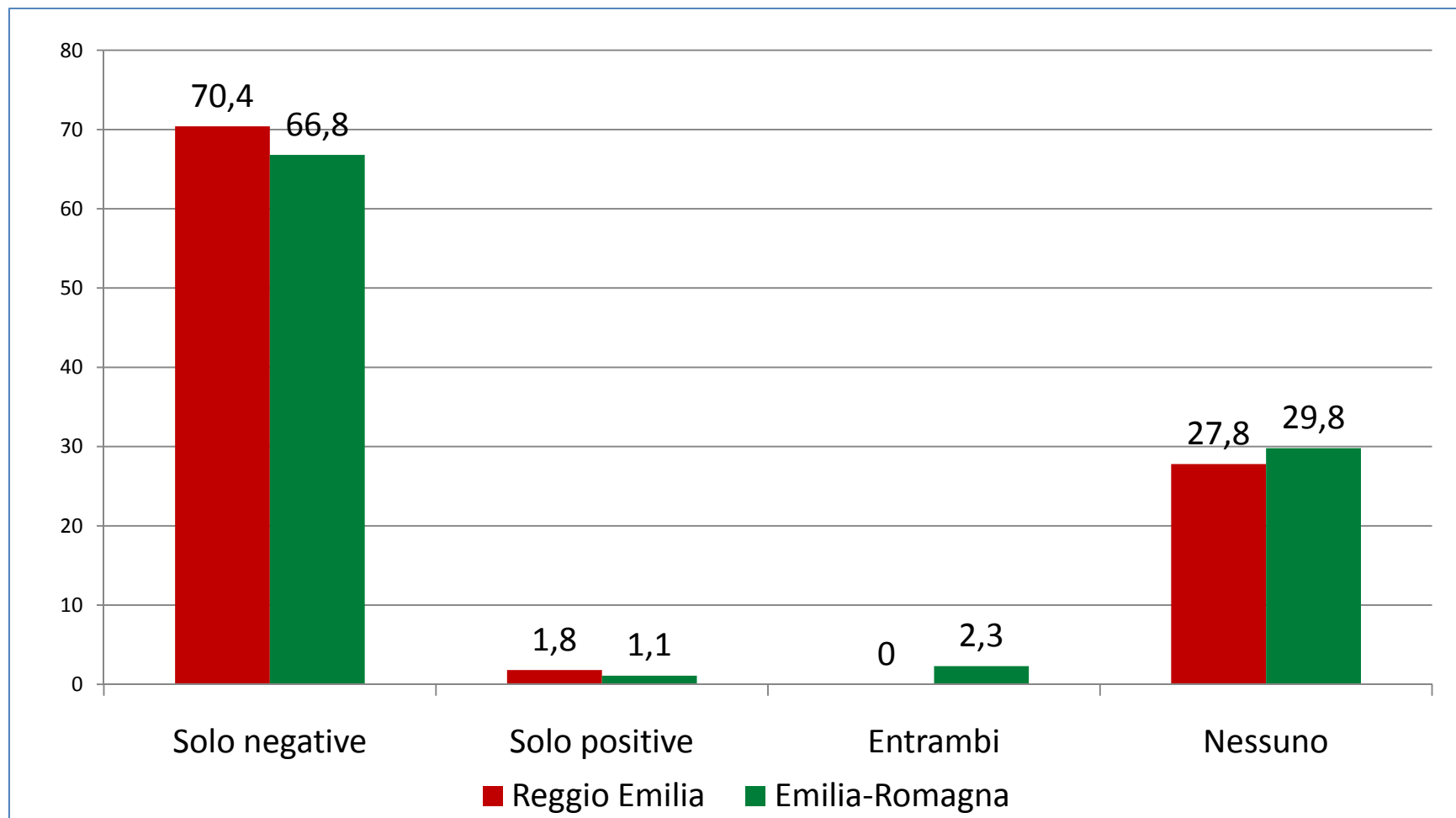
Matteo Beghelli

Centro Studi e monitoraggio dell'economia
Unioncamere Emilia-Romagna



A - Il punto sulla crisi

Ha risentito delle conseguenze della crisi?



Fonte: Osservatorio regionale sul credito in Emilia-Romagna. Unioncamere Emilia-Romagna e Istituto Guglielmo Tagliacarne

Matteo Beghelli

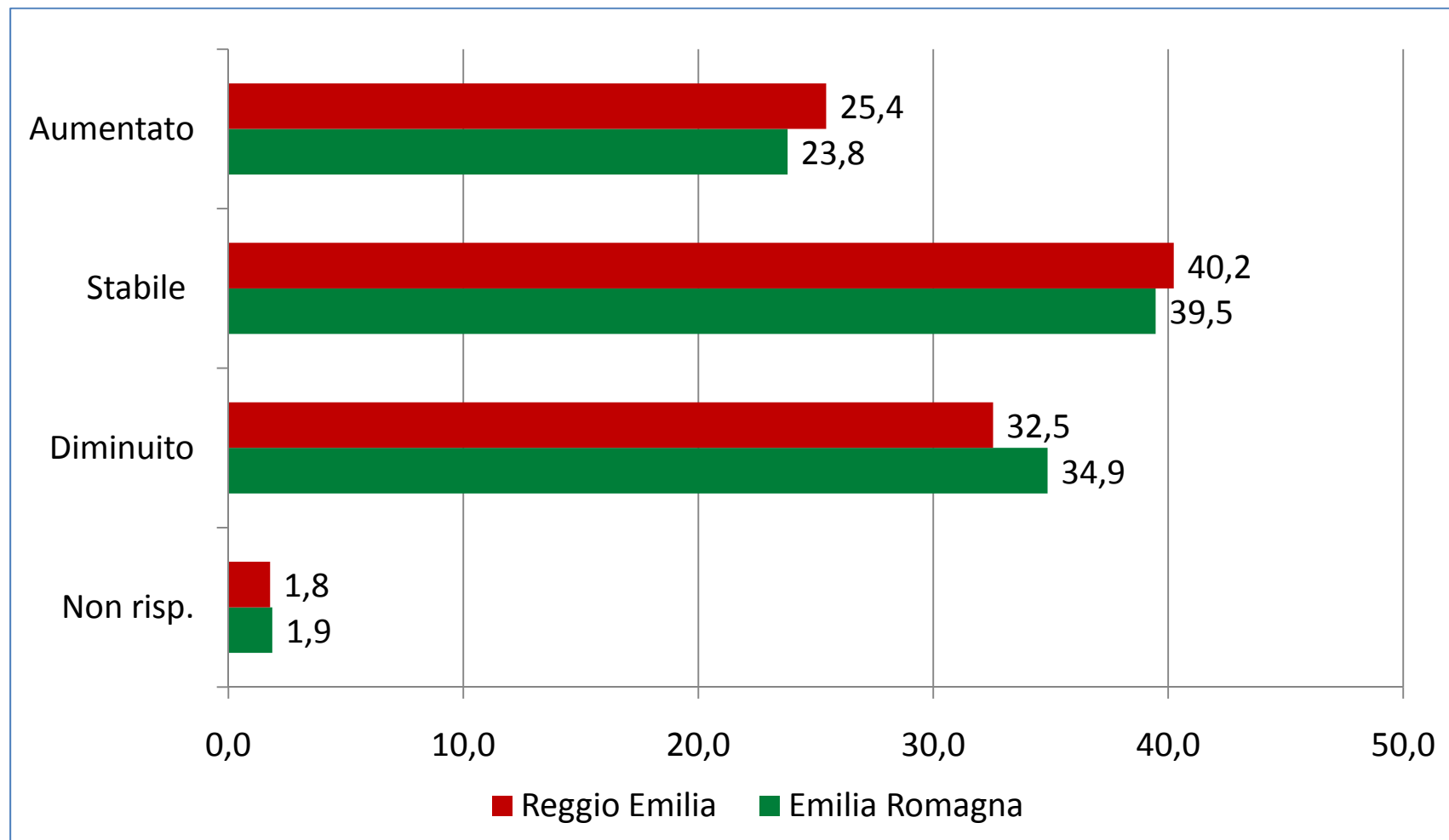
Centro Studi e monitoraggio dell'economia

Unioncamere Emilia-Romagna



A - Il punto sulla crisi

Fatturato 2010 rispetto al 2009



Fonte: Osservatorio regionale sul credito in Emilia-Romagna. Unioncamere Emilia-Romagna e Istituto Guglielmo Tagliacarne

Matteo Beghelli

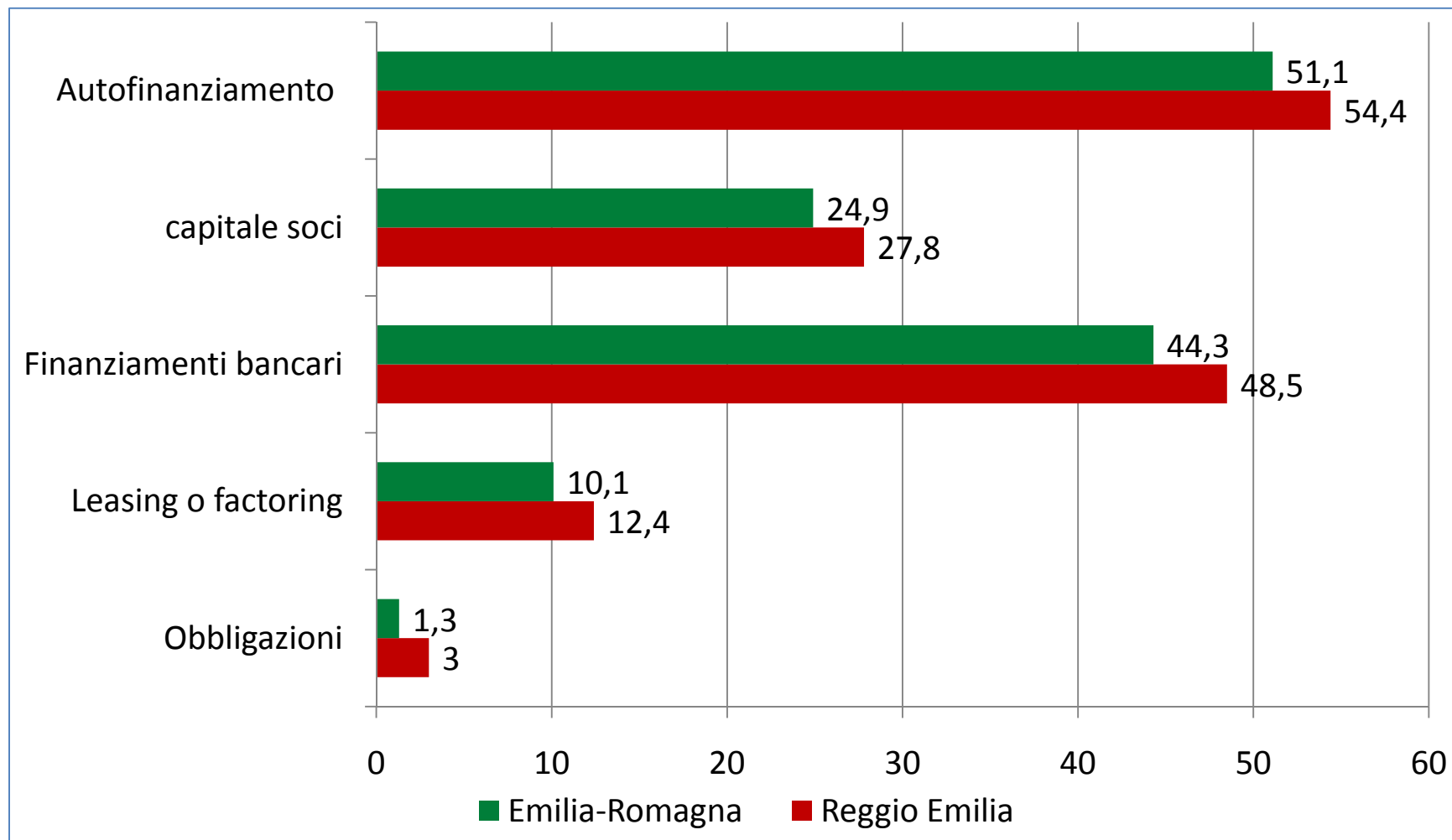
Centro Studi e monitoraggio dell'economia

Unioncamere Emilia-Romagna



B – la struttura finanziaria

Le FONTI di finanziamento più rilevanti



Fonte: Osservatorio regionale sul credito in Emilia-Romagna. Unioncamere Emilia-Romagna e Istituto Guglielmo Tagliacarne

Matteo Beghelli

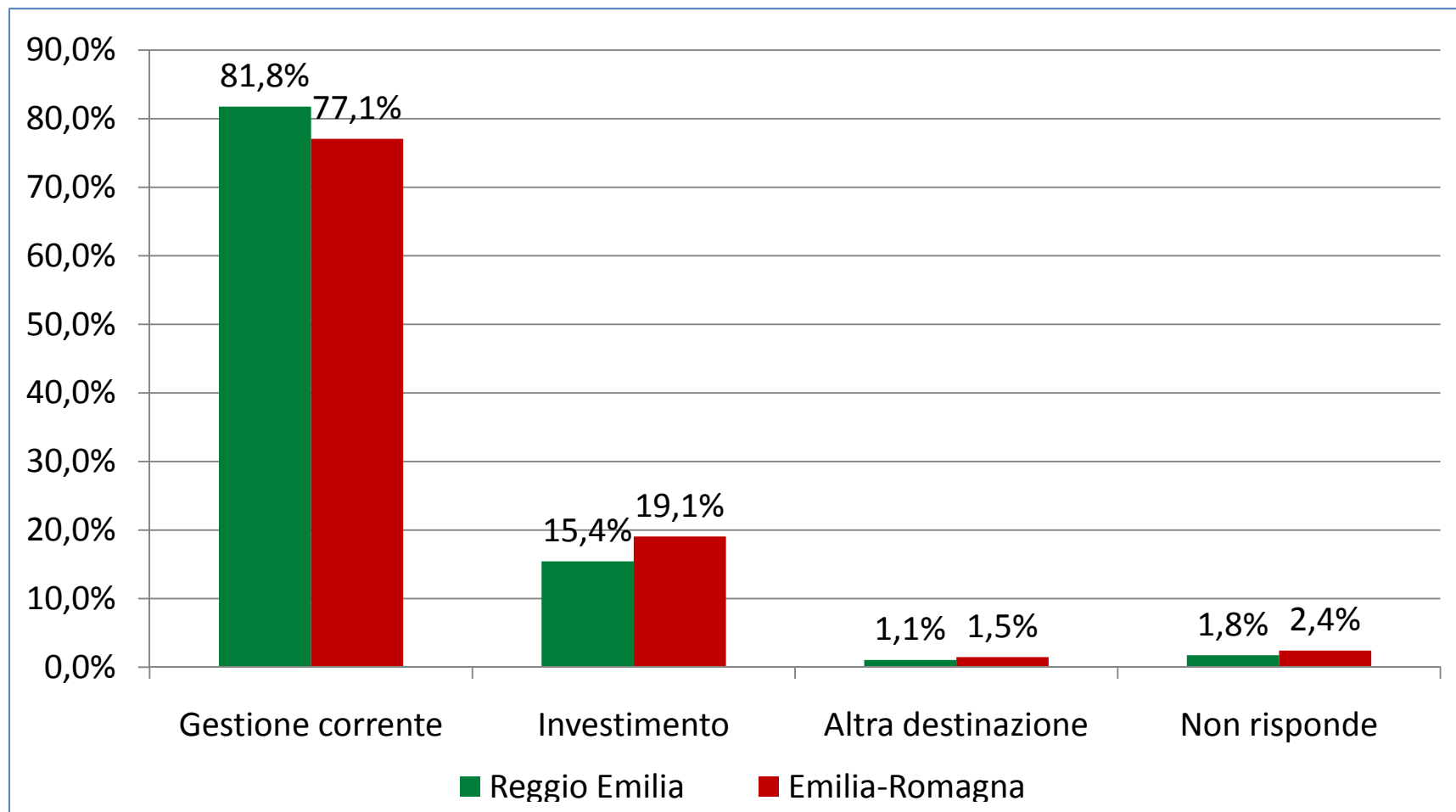
Centro Studi e monitoraggio dell'economia

Unioncamere Emilia-Romagna



B – la struttura finanziaria

Gli IMPIEGHI delle risorse finanziarie disponibili



Fonte: Osservatorio regionale sul credito in Emilia-Romagna. Unioncamere Emilia-Romagna e Istituto Guglielmo Tagliacarne

Matteo Beghelli

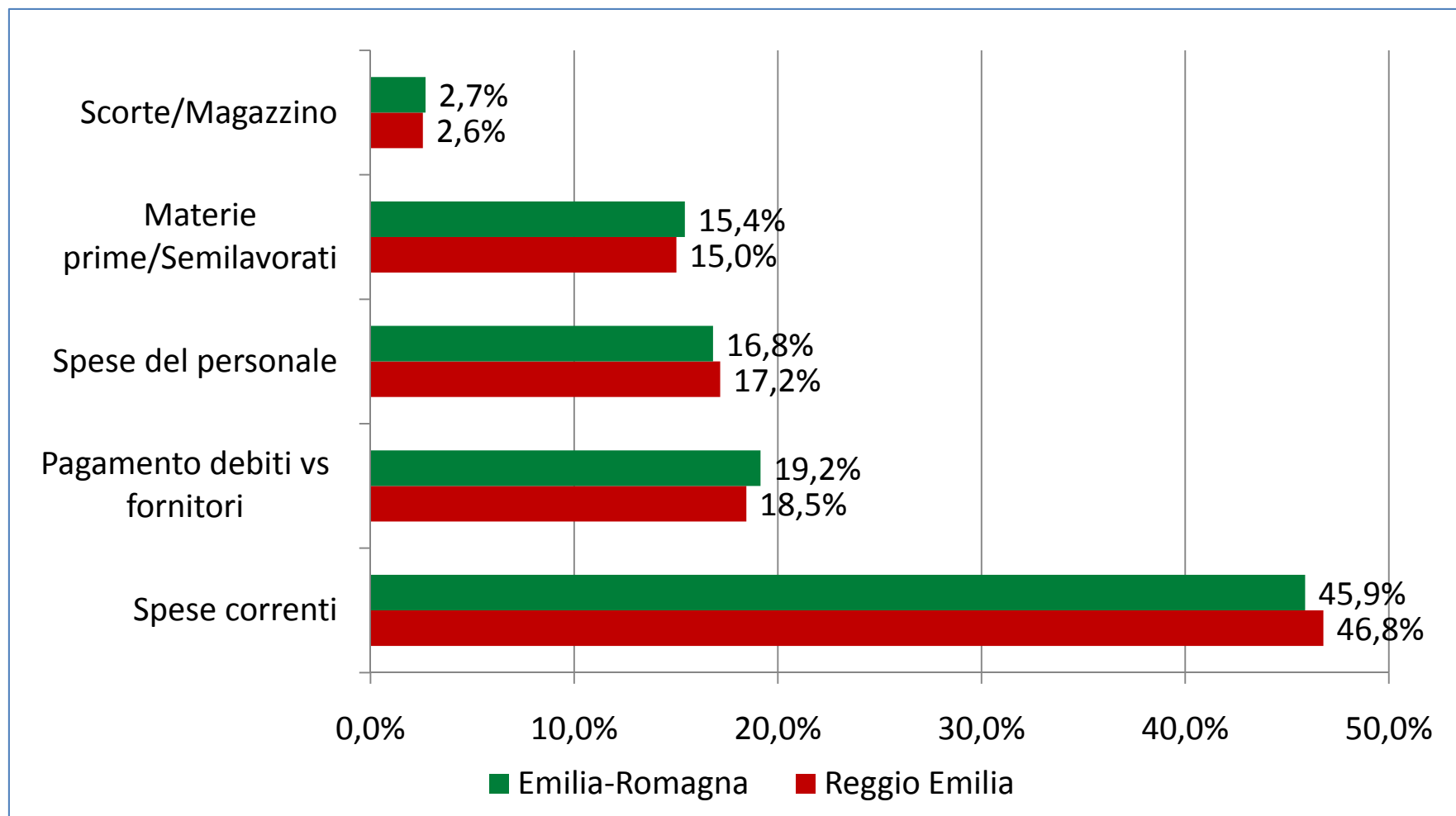
Centro Studi e monitoraggio dell'economia

Unioncamere Emilia-Romagna



B – la struttura finanziaria

La gestione corrente



Fonte: Osservatorio regionale sul credito in Emilia-Romagna. Unioncamere Emilia-Romagna e Istituto Guglielmo Tagliacarne

Matteo Beghelli

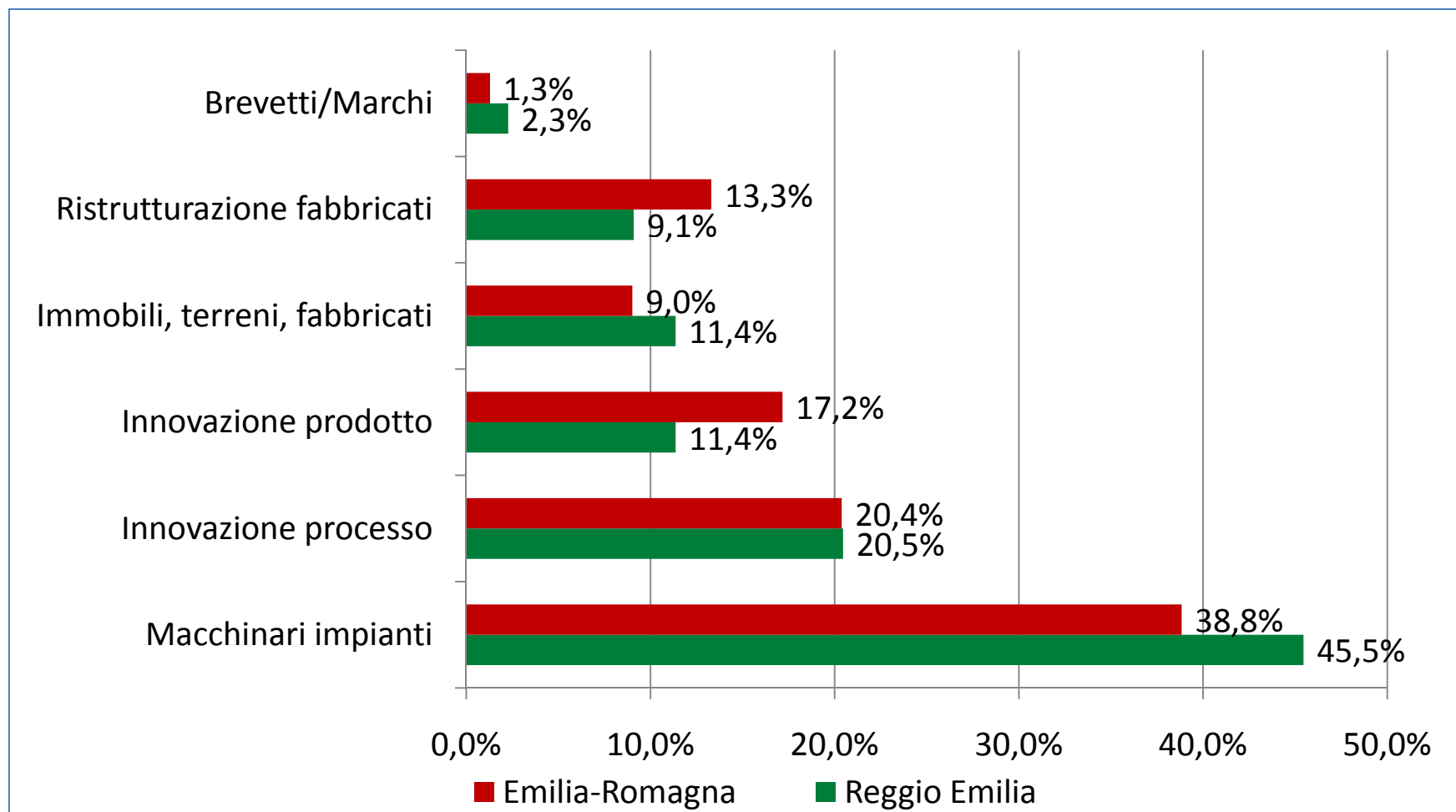
Centro Studi e monitoraggio dell'economia

Unioncamere Emilia-Romagna



B – la struttura finanziaria

Le diverse forme di investimento



Fonte: Osservatorio regionale sul credito in Emilia-Romagna. Unioncamere Emilia-Romagna e Istituto Guglielmo Tagliacarne

Matteo Beghelli

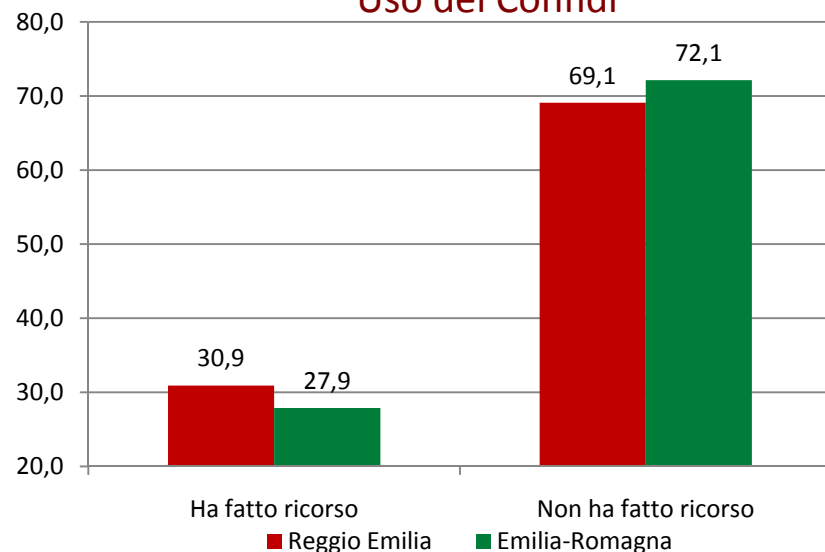
Centro Studi e monitoraggio dell'economia

Unioncamere Emilia-Romagna

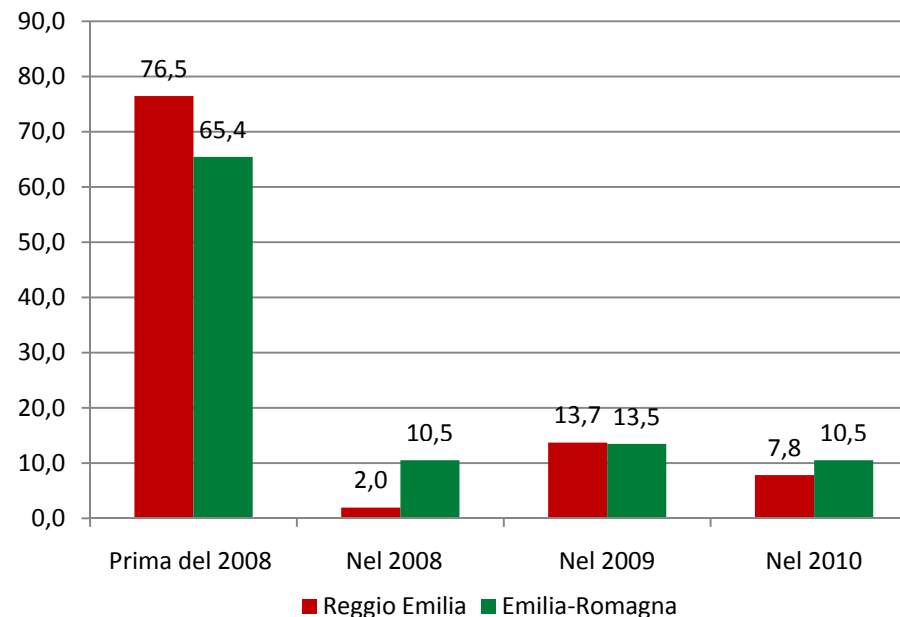


C – Accesso al credito

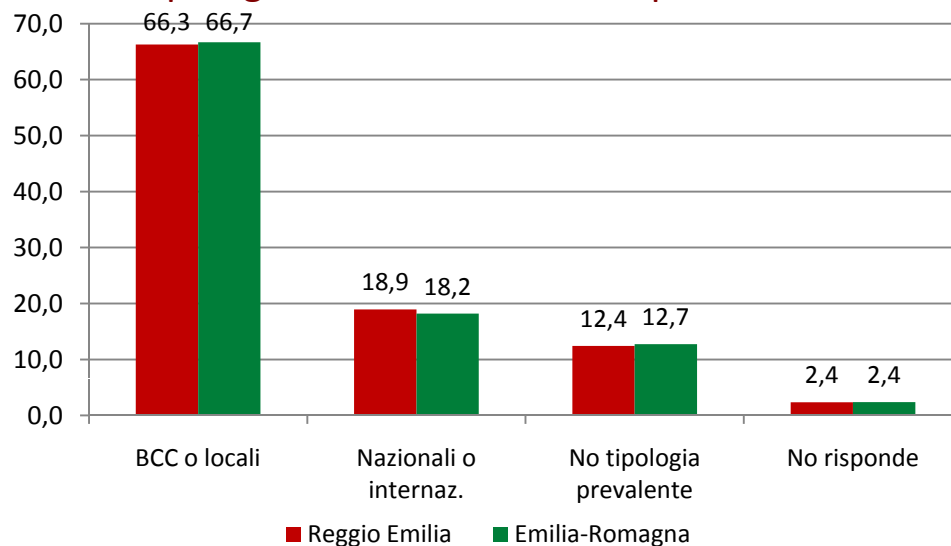
Uso dei Confidi



Quando ha usato i Confidi per la prima volta?



Tipologia di istituto di credito prevalente



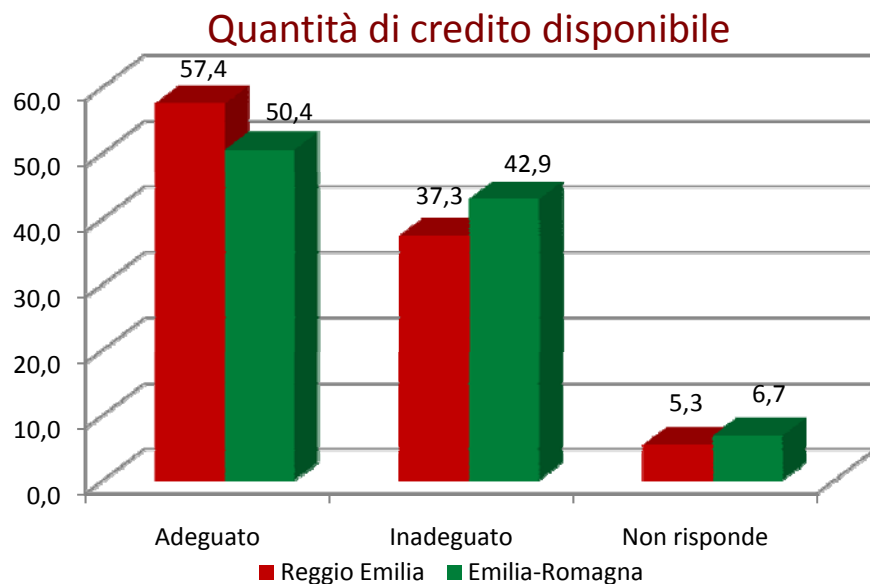
Fonte: Osservatorio regionale sul credito in Emilia-Romagna.
Unioncamere Emilia-Romagna e Istituto Guglielmo Tagliacarne

Matteo Beghelli

Centro Studi e monitoraggio dell'economia
Unioncamere Emilia-Romagna

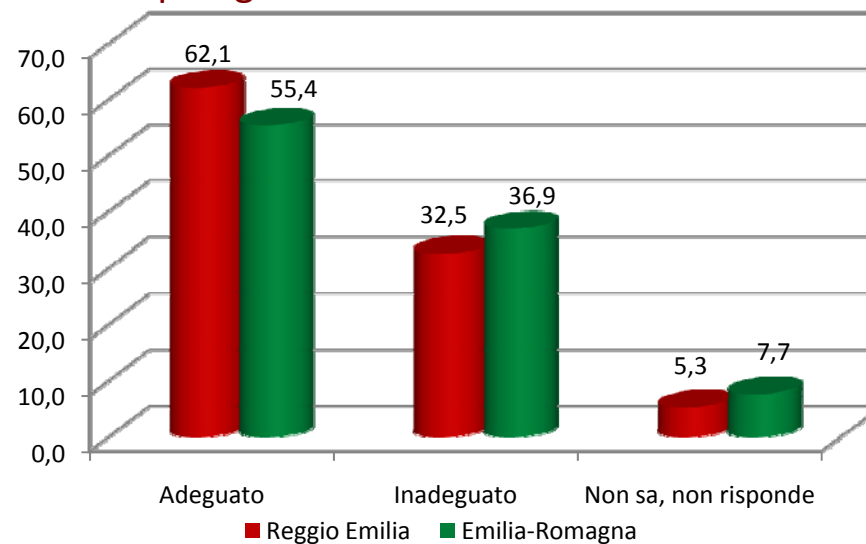


C – Accesso al credito

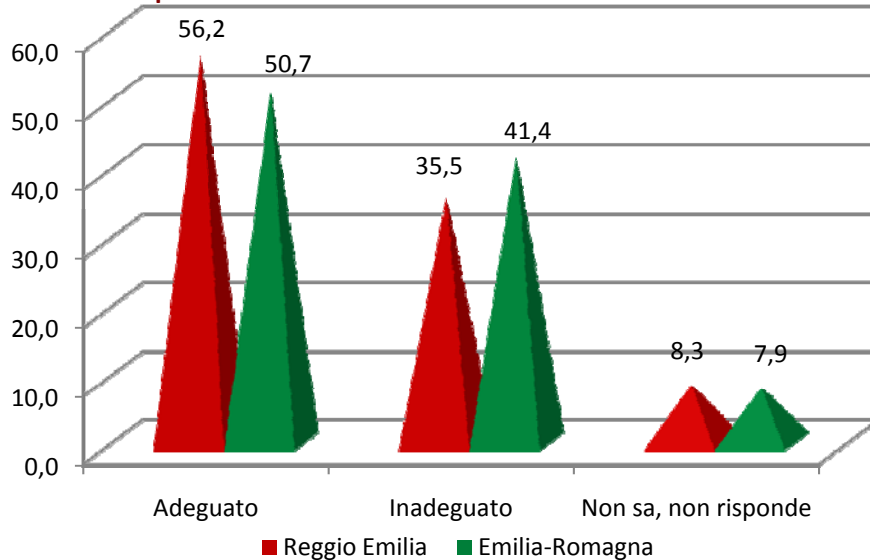


Le variabili NON di costo:

Tipologia di strumenti finanziari offerti



Tempi di valutazione della richiesta di credito



Fonte: Osservatorio regionale sul credito in Emilia-Romagna.
Unioncamere Emilia-Romagna e Istituto Guglielmo Tagliacarne

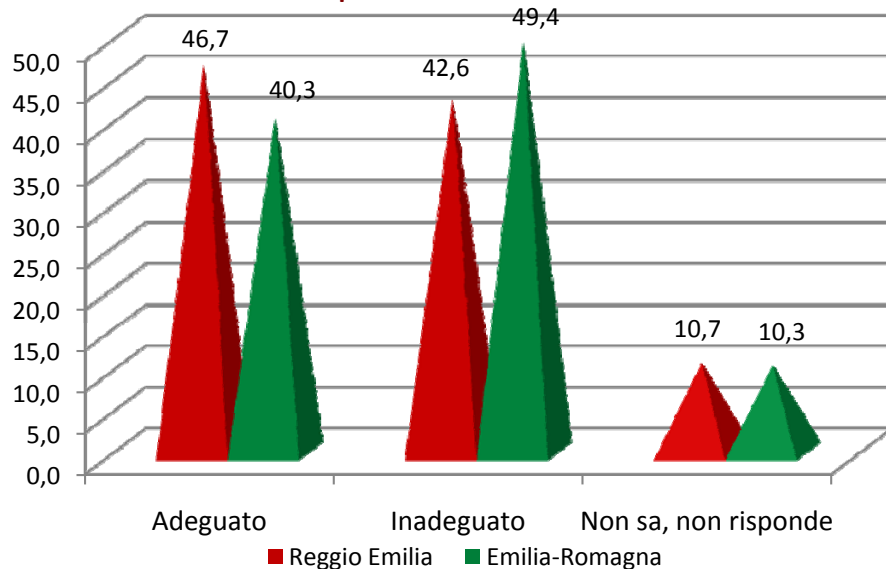
Matteo Beghelli

Centro Studi e monitoraggio dell'economia
Unioncamere Emilia-Romagna



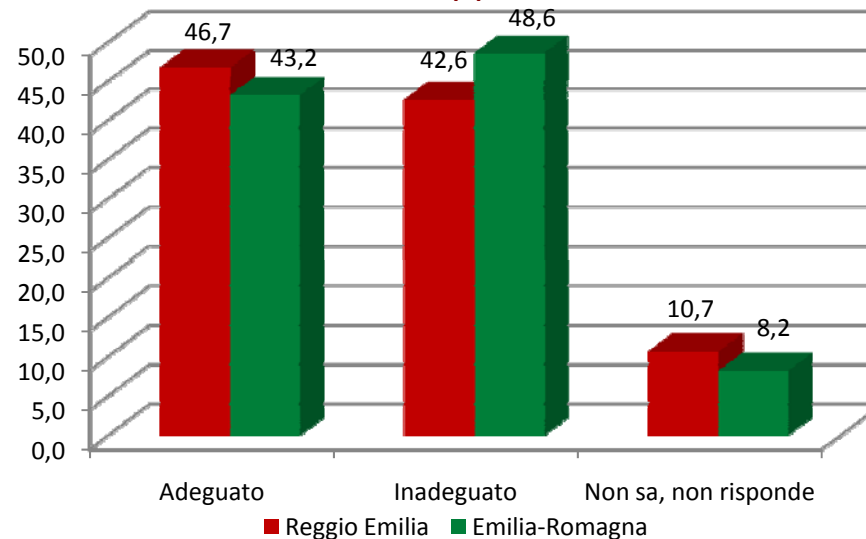
C – Accesso al credito

Costo complessivo del finanziamento

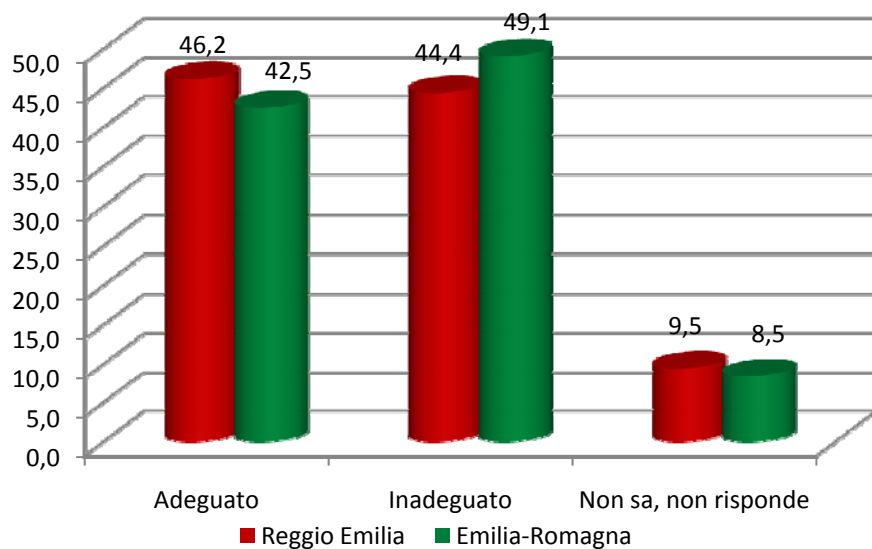


Le variabili di costo:

Tasso applicato



Garanzie richieste



Fonte: Osservatorio regionale sul credito in Emilia-Romagna.
Unioncamere Emilia-Romagna e Istituto Guglielmo Tagliacarne

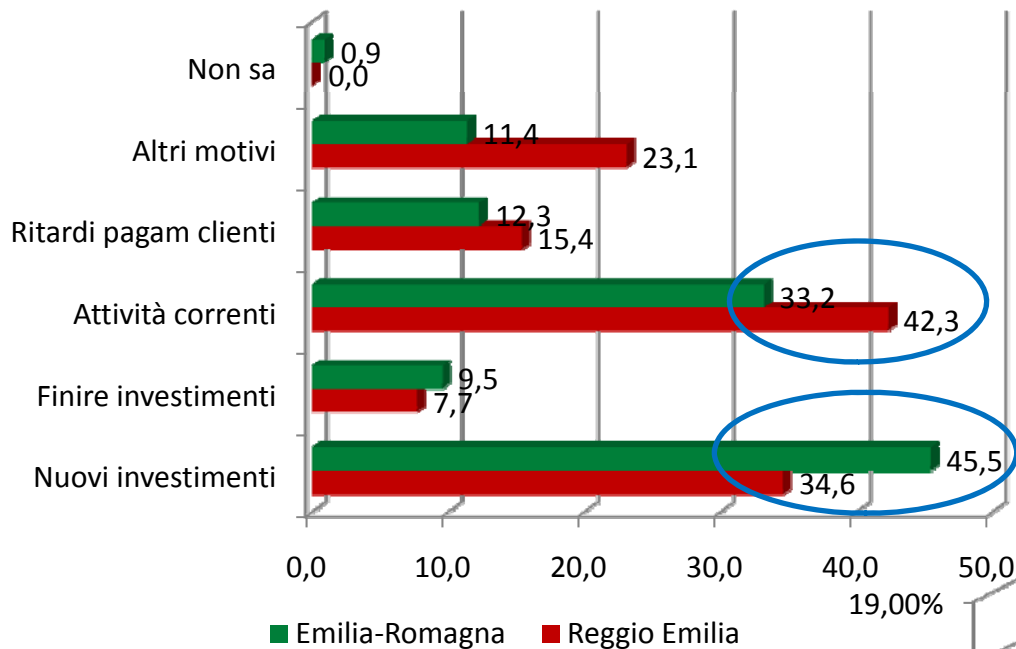
Matteo Beghelli

Centro Studi e monitoraggio dell'economia
Unioncamere Emilia-Romagna



C – Accesso al credito

Impiego dei nuovi finanziamenti



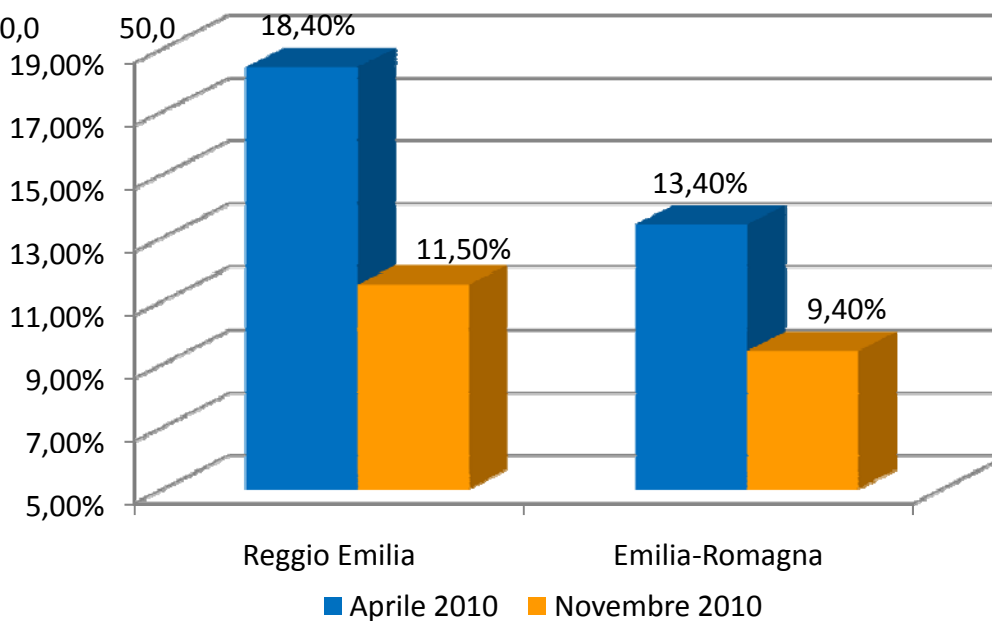
Fonte: Osservatorio regionale sul credito in Emilia-Romagna.
Unioncamere Emilia-Romagna e Istituto Guglielmo Tagliacarne

Matteo Beghelli

Centro Studi e monitoraggio dell'economia

Unioncamere Emilia-Romagna

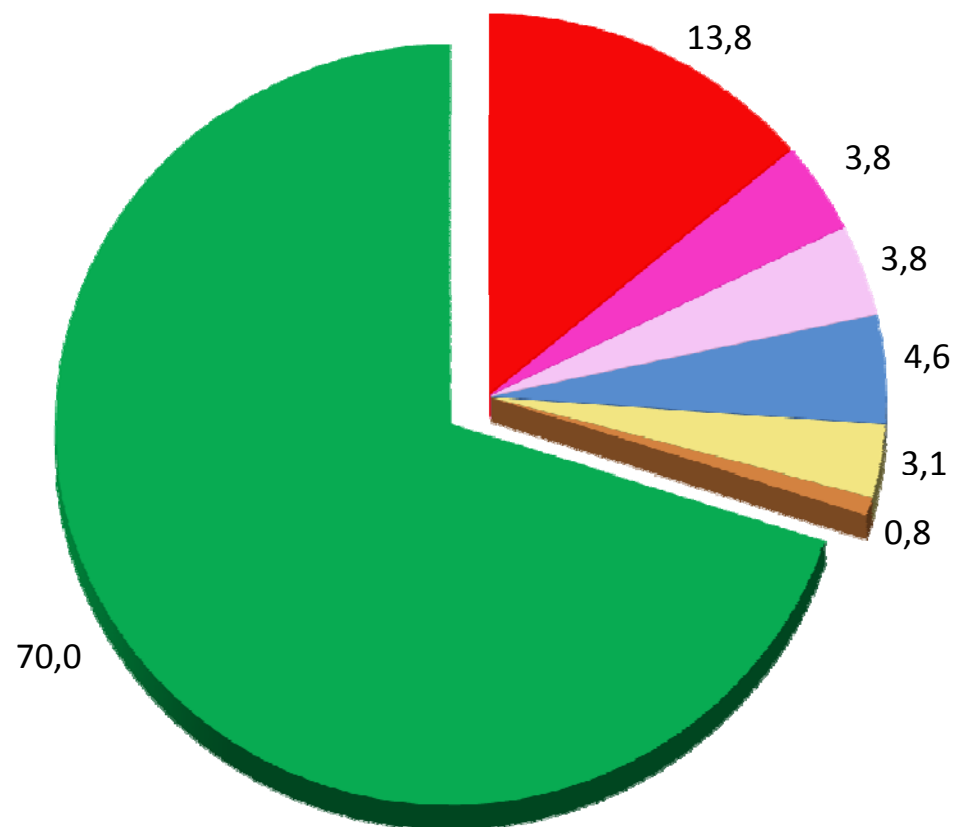
Richieste di rientro su fidi accordati





C – Accesso al credito

Le criticità emerse da aprile 2010



■ Aumento dei Costi/commissioni applicate

■ Aumento delle garanzie richieste

■ Riduzione dell'orizzonte temporale del debito

■ Nessuna criticità, condizioni applicate soddisfacenti

■ Aumento del tasso applicato

■ Riduzione della quantità di credito concesso

■ Altri motivi

Matteo Beghelli

Centro Studi e monitoraggio dell'economia

Unioncamere Emilia-Romagna

Fonte: Osservatorio regionale sul credito in Emilia-Romagna.

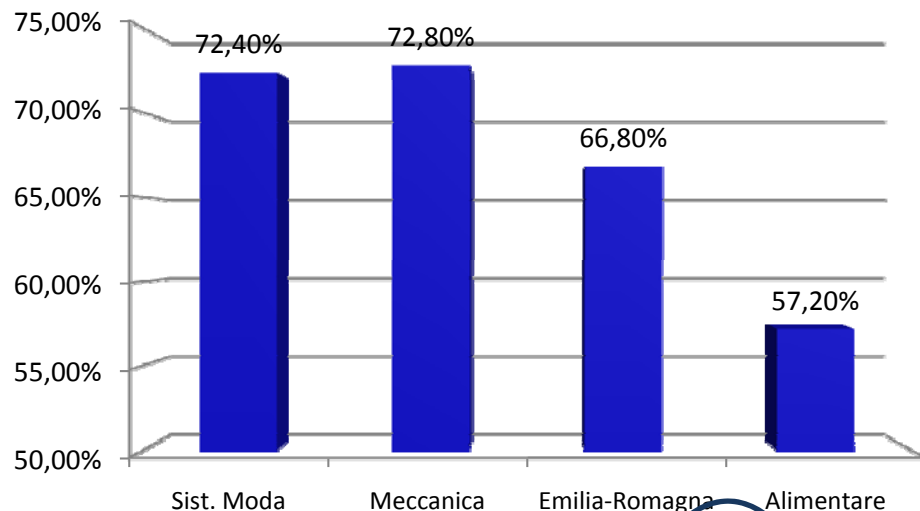
Unioncamere Emilia-Romagna e Istituto Guglielmo Tagliacarne



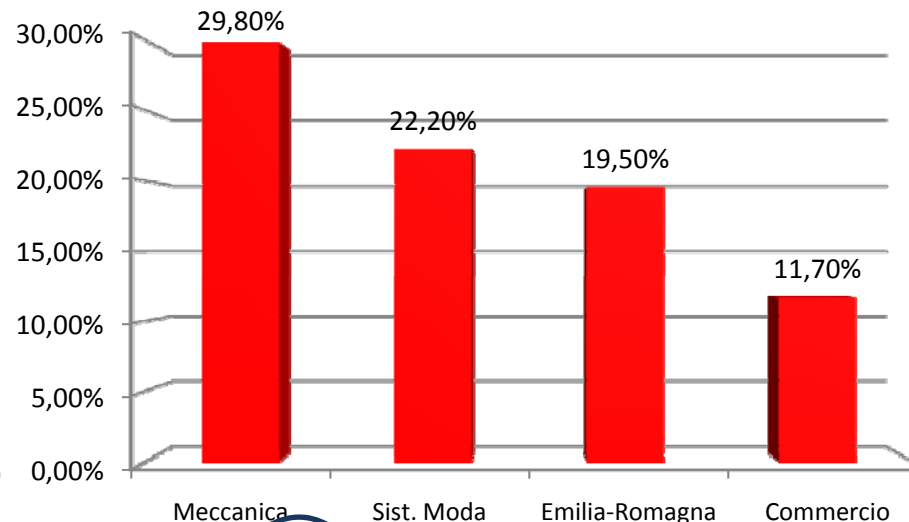
D - I diversi settori

Dati regionali

Ha risentito degli effetti negativi della crisi:



Ha registrato un esubero di personale:



Giudica adeguato il seguente parametro:	Industria alimentare	Sistema moda	Meccanica	Altre industrie	Costruzioni	Commercio	Servizi alle imprese	Emilia-Romagna
	%	%	%	%	%	%	%	%
Quantità di credito	52,3	46,3	50,3	53,4	45,3	52,7	51,3	50,4
Tipologia strumenti offerti	60,4	48,3	57,1	56,6	46,6	56,4	58,4	55,4
Tempi valutazione richiesta	52,7	45,8	50,6	56,1	45,9	54,3	49,2	50,7
Tasso applicato	43,7	37,4	44,9	46,6	38,5	46,3	43,3	43,2
Garanzia richieste	46,4	38,9	44,2	44,4	37,8	44,1	39,5	42,5
Costo complessivo	44,1	36,0	44,2	41,8	35,8	40,4	36,6	40,3

Matteo Beghelli

Centro Studi e monitoraggio dell'economia
Unioncamere Emilia-Romagna

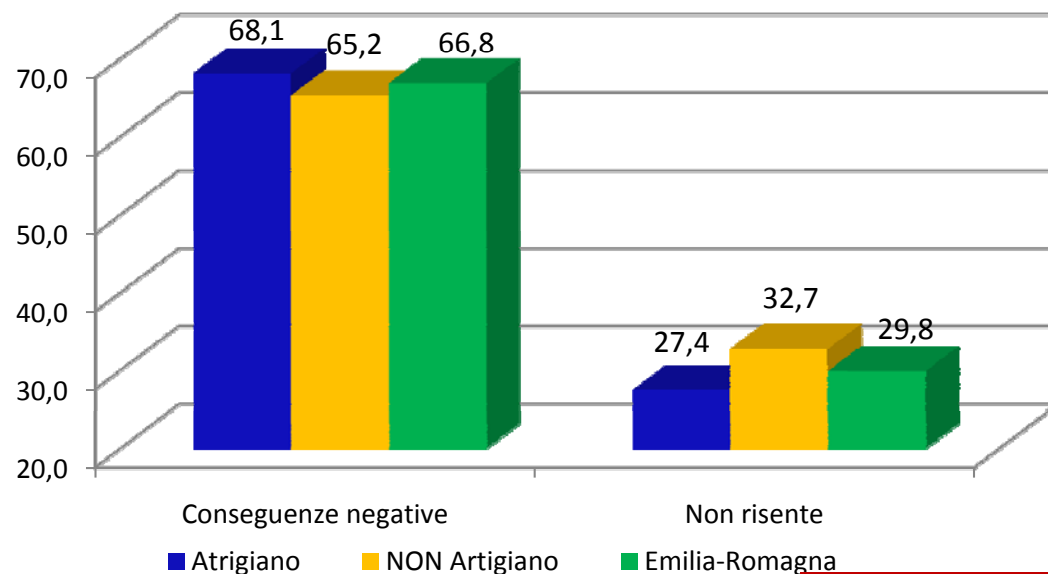
Fonte: Osservatorio regionale sul credito in Emilia-Romagna.
Unioncamere Emilia-Romagna e Istituto Guglielmo Tagliacarne



D - L'artigianato

Dati regionali

Ha risentito degli effetti negativi della crisi:



Fonte: Osservatorio regionale sul credito in Emilia-Romagna.
Unioncamere Emilia-Romagna e Istituto Guglielmo Tagliacarne

Matteo Beghelli
Centro Studi e monitoraggio dell'economia
Unioncamere Emilia-Romagna

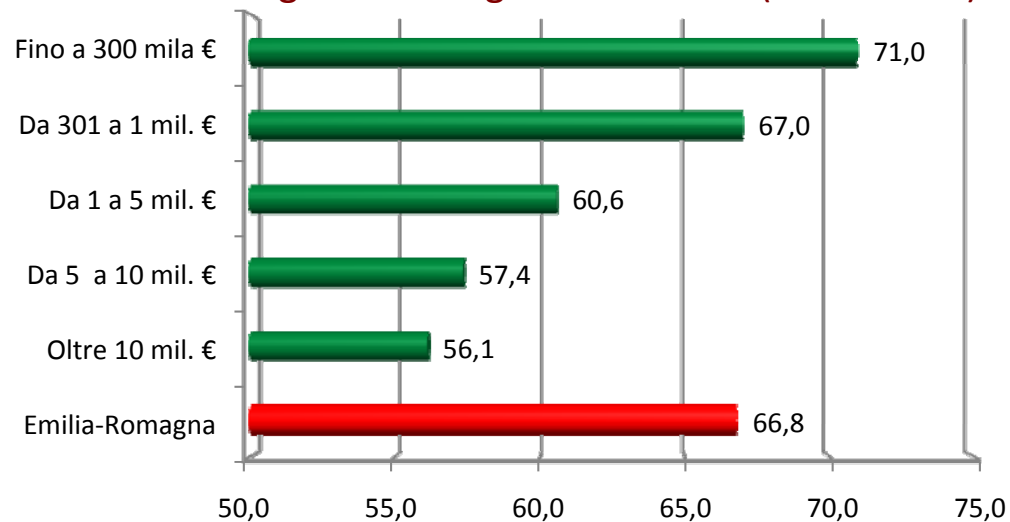
Giudica adeguato il seguente parametro:	Atrigiano	NON Artigiano	Emilia-Romagna
	%	%	%
Quantità di credito	48,7	52,5	50,4
Tipologia strumenti offerti	52,8	58,5	55,4
Tempi valutazione richiesta	48,9	52,9	50,7
Tasso applicato	40,3	46,6	43,2
Garanzia richieste	41,3	43,8	42,5
Costo complessivo	38,5	42,4	40,3



D - La dimensione d'imp. - fatturato -

Dati regionali

Ha risentito degli effetti negativi della crisi (classe di FT):



Giudica adeguato il seguente parametro:	Fino a 300 mila €	Da 301 a 1 mil. €	Da 1 a 5 mil. €	Da 5 a 10 mil. €	Oltre 10 mil. €	Emilia-Romagna
	%	%	%	%	%	%
Quantità di credito	46,0	52,3	58,7	52,5	64,9	50,4
Tipologia strumenti offerti	50,9	56,7	64,3	68,9	71,9	55,4
Tempi valutazione richiesta	46,0	54,7	57,2	60,7	63,2	50,7
Tasso applicato	36,4	47,7	51,7	59,0	56,1	43,2
Garanzia richieste	36,4	45,7	51,3	52,5	54,4	42,5
Costo complessivo	34,0	44,7	48,7	52,5	54,4	40,3

Fonte: Osservatorio regionale sul credito in Emilia-Romagna.

Unioncamere Emilia-Romagna e Istituto Guglielmo Tagliacarne

Matteo Beghelli

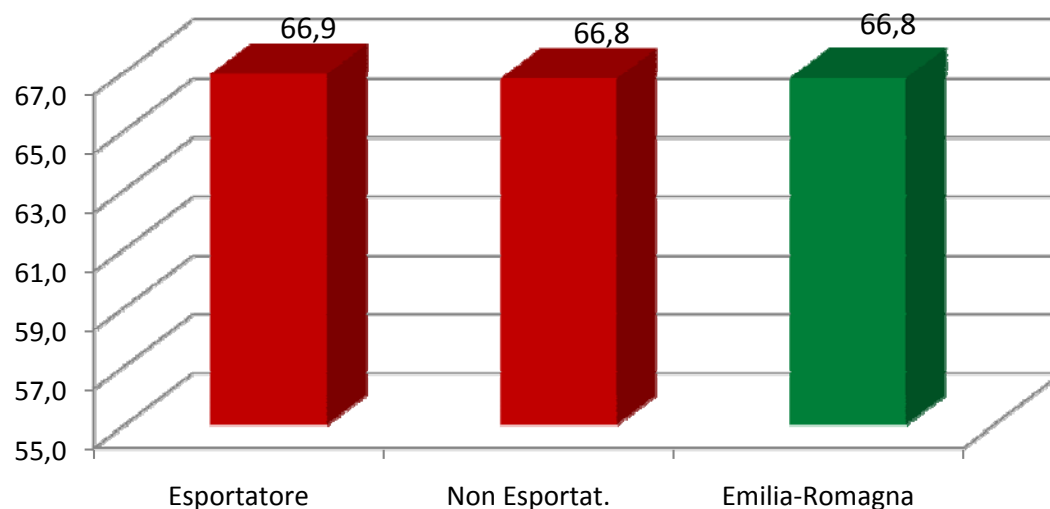
Centro Studi e monitoraggio dell'economia
Unioncamere Emilia-Romagna



D - Impresa esportatrice abituale

Dati regionali

Ha risentito degli effetti negativi della crisi:



Giudica adeguato il seguente parametro:	Esportatore	Non Esportatore	Emilia-Romagna
	%	%	%
Quantità di credito	55,0	49,5	50,4
Tipologia strumenti offerti	61,8	54,1	55,4
Tempi valutazione richiesta	56,6	49,6	50,7
Tasso applicato	47,0	42,4	43,2
Garanzia richieste	47,8	41,4	42,5
Costo complessivo	44,6	39,4	40,3

Fonte: Osservatorio regionale sul credito in Emilia-Romagna.
Unioncamere Emilia-Romagna e Istituto Guglielmo Tagliacarne

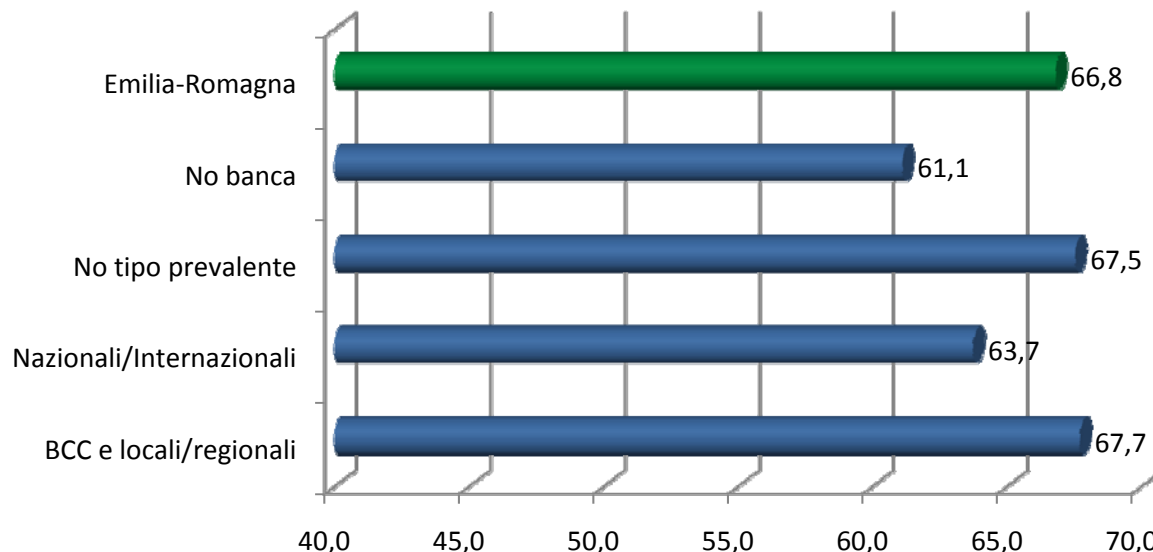
Matteo Beghelli
Centro Studi e monitoraggio dell'economia
Unioncamere Emilia-Romagna



D - Tipologia di istituto di credito di riferimento

Dati regionali

Ha risentito degli effetti negativi della crisi:



Giudica adeguato il seguente parametro:	BCC e locali / regionali	Nazionali / Internazionali	No tipo prevalente	Emilia-Romagna
	%	%	%	%
Quantità di credito	51,9	49,5	47,6	50,4
Tipologia strumenti offerti	56,4	56,4	53,4	55,4
Tempi valutazione richiesta	52,7	52,0	43,5	50,7
Tasso applicato	42,9	46,2	44,0	43,2
Garanzia richieste	43,6	41,8	42,4	42,5
Costo complessivo	40,5	41,0	41,9	40,3

Fonte: Osservatorio regionale sul credito in Emilia-Romagna.
Unioncamere Emilia-Romagna e Istituto Guglielmo Tagliacarne

Matteo Beghelli
Centro Studi e monitoraggio dell'economia
Unioncamere Emilia-Romagna