

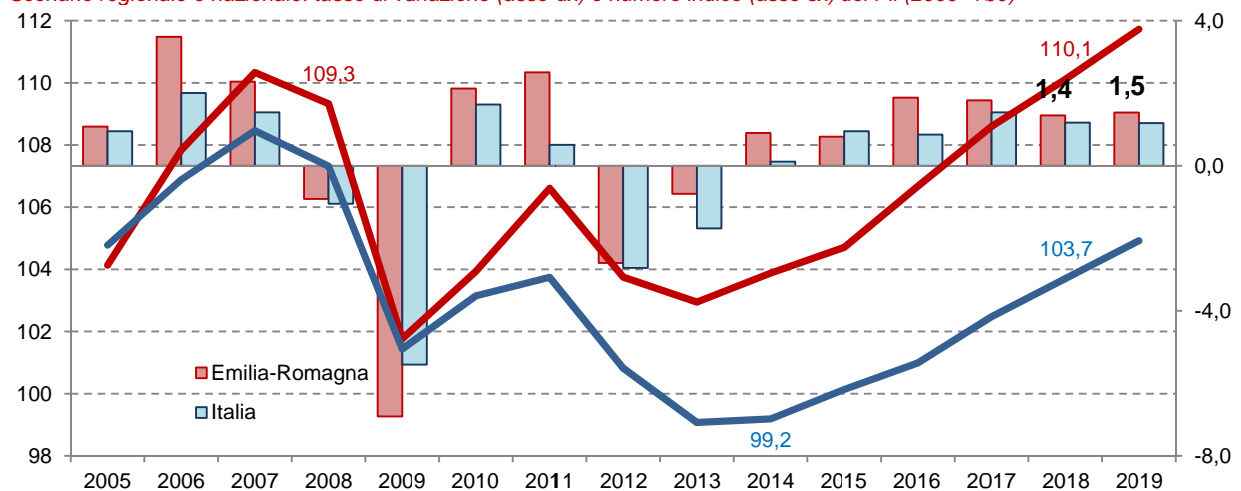
s i t u a z i o n e c o n g i u n t u r a l e d e l l' e c o n o m i a i n e m i l i a - r o m a g n a

2° trimestre 2018

Scenario regionale: il prodotto interno lordo

Sulla base degli "Scenari per le economie locali" elaborati da Prometeia, la crescita del prodotto interno lordo regionale attesa nel 2018 dovrebbe risultare pari all'1,4 per cento e tendere poi a riprendersi lievemente (+1,5 per cento) nel 2019. Il Pil regionale in termini reali nel 2018 dovrebbe risultare superiore dell'8,2 per cento rispetto ai livelli minimi toccati al culmine della crisi nel 2009, ma ancora sostanzialmente in linea con il livello del 2007 e superiore di solo il 10,1 per cento a quello del 2000. L'andamento regionale si conferma migliore di quello nazionale. La crescita italiana dovrebbe assestarsi all'1,2 per cento sia nel 2018, sia nel 2019. L'Emilia-Romagna è risultata la seconda regione italiana per ritmo di crescita nel 2017, dietro alla Lombardia e davanti a Veneto, Trentino Alto Adige e Friuli Venezia Giulia, e nel 2018 si prospetta nuovamente come seconda assoluta, sempre dietro alla Lombardia e davanti al Veneto.

Scenario regionale e nazionale: tasso di variazione (asse dx) e numero indice (asse sx) del Pil (2000=100)



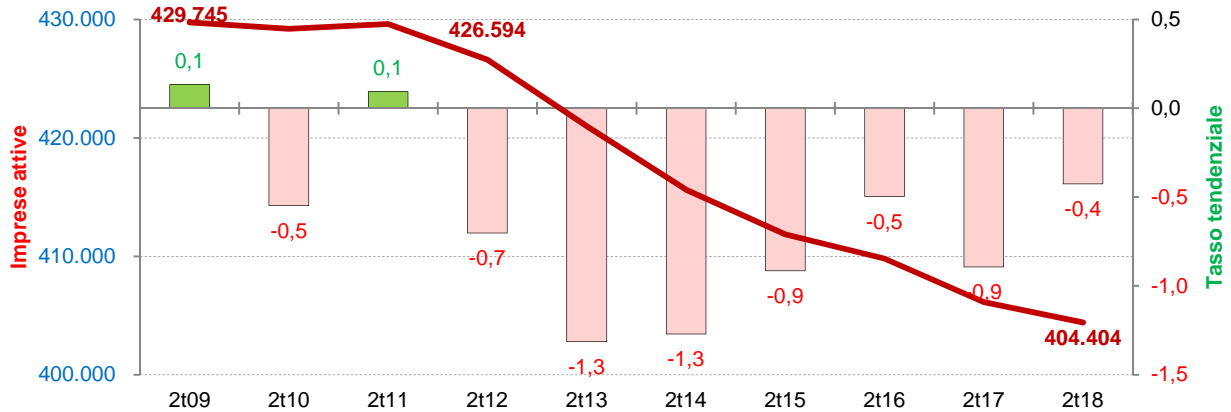
Fonte: elaborazione Unioncamere E.R. su dati Prometeia, Scenari per le economie locali, settembre 2018.

Demografia delle imprese

Alla fine di giugno, le imprese attive erano 404.404, con una riduzione pari a 1.730 unità, -0,4 per cento rispetto al termine dello stesso trimestre dello scorso anno. In termini assoluti la perdita subita dalla base imprenditoriale regionale si è dimezzata rispetto a quella riferita ai dodici mesi precedenti (-3.658 unità, -0,9 per cento) e costituisce il minimo degli ultimi sette anni. La tendenza alla riduzione anno su anno delle imprese attive prosegue comunque ininterrotta dal 2009. Rispetto a un anno prima, la base imprenditoriale dell'agricoltura, silvicoltura e pesca si

riduce di 973 unità (-1,7 per cento). Il settore manifatturiero riduce la perdita a 275 imprese (-0,6 per cento). Le imprese delle costruzioni perdono 628 unità (-0,9 per cento), ma la tendenza negativa si affievolisce progressivamente. La base imprenditoriale dei servizi resta sostanzialmente invariata (-0,1 per cento), anche se subiscono un'ampia flessione il commercio al dettaglio (-740 unità, -1,6 per cento) e quello all'ingrosso (-405 unità, -1,1 per cento).

Imprese attive: serie storica dello stock e del tasso di variazione tendenziale(1)



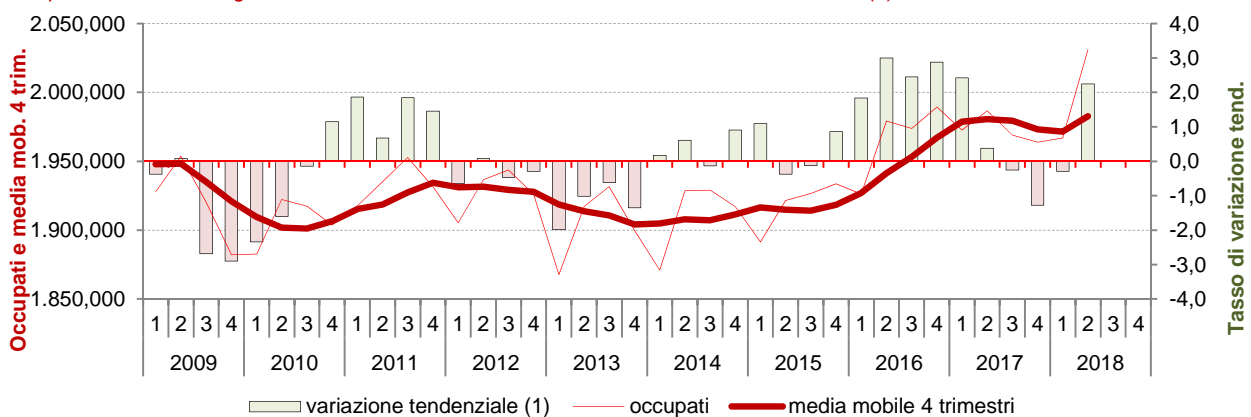
(1) Rispetto allo stesso trimestre dell'anno precedente

Elaborazioni Unioncamere Emilia-Romagna su dati InfoCamere Movimprese.

Lavoro

Secondo Istat, dopo un forte recupero tra la fine del 2015 e la prima metà del 2017, si è avuto un leggero arretramento, ma nel secondo trimestre 2018 il numero degli occupati risulta di nuovo in sensibile crescita (+2,2% per cento), sullo stesso trimestre dell'anno precedente. Le dinamiche appaiono fortemente differenziate tra i settori. L'occupazione è salita nell'industria dell'8,4 per cento, nelle costruzioni è scesa dell'8,4 per cento e nel complesso dei servizi sale dell'1,5 per cento. Il tasso di disoccupazione è al 5,9 per cento. Secondo gli "Scenari per le economie locali" elaborati da Prometeia, il tasso di disoccupazione che era pari al 2,8 per cento nel 2007 e era salito all'8,4 per cento nel 2013, nel corso del 2018 dovrebbe ridursi lievemente al 6,3 per cento, per mantenersi stabile su questo livello nel 2019.

Occupati in Emilia-Romagna, dati trimestrali, media mobile e tasso di variazione tendenziale(1).



1) Tasso di variazione sullo stesso periodo dell'anno precedente

Fonte: Elaborazione Unioncamere Emilia-Romagna su dati Istat.

Agricoltura

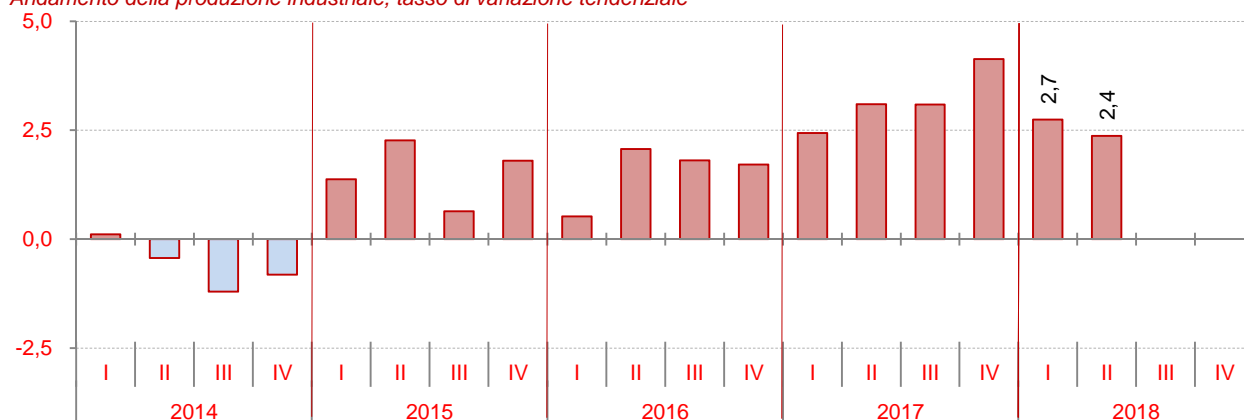
Nel 2017, in base alle stime elaborate dalla Direzione Generale Agricoltura, caccia e pesca della Regione Emilia-Romagna, la produzione lorda vendibile del settore agricolo regionale ha superato i 4,8 miliardi di euro, grazie al favorevole andamento generale dei prezzi e nonostante un'annata particolarmente difficile sotto il profilo colturale per la lunga siccità e il caldo eccezio-

nale del periodo estivo. Nei confronti dell'annata 2016 si registra un incremento di circa 300 milioni di euro e una crescita in termini percentuali superiore al +6,5 per cento.

Industria

Nel secondo trimestre 2018, il volume della produzione è aumentato del 2,4 per cento, con un ulteriore lieve rallentamento rispetto al risultato del trimestre precedente (+2,7 per cento). Si conferma che l'elevato ritmo di crescita è da attribuire sostanzialmente a due soli settori: all'ampio aggregato delle industrie meccaniche, elettriche e dei mezzi di trasporto e alla metallurgia e le lavorazioni metalliche. Anche nel secondo trimestre la ripresa mostra una chiara correlazione positiva tra dimensione d'impresa e andamento congiunturale, anche se meno marcata che nel trimestre precedente.

Andamento della produzione industriale, tasso di variazione tendenziale

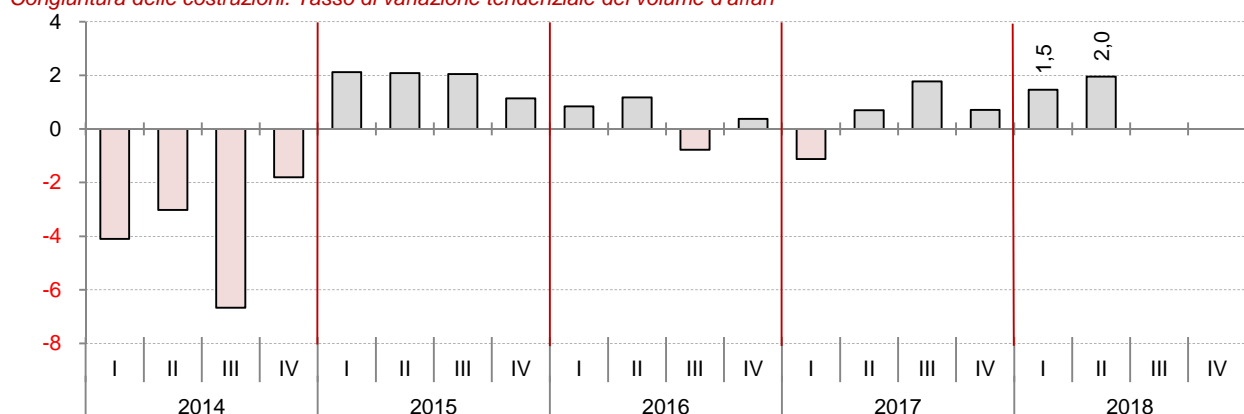


Fonte: Unioncamere Emilia-Romagna

Costruzioni

Nel secondo trimestre 2018 ha trovato una conferma ulteriore e più forte l'andamento congiunturale positivo dell'industria delle costruzioni emiliano-romagnola. Tra aprile e giugno, un'accelerazione della recente tendenza positiva ha condotto a un aumento del 2,0 per cento del volume d'affari a prezzi correnti rispetto all'analogo periodo dell'anno precedente.

Congiuntura delle costruzioni. Tasso di variazione tendenziale del volume d'affari



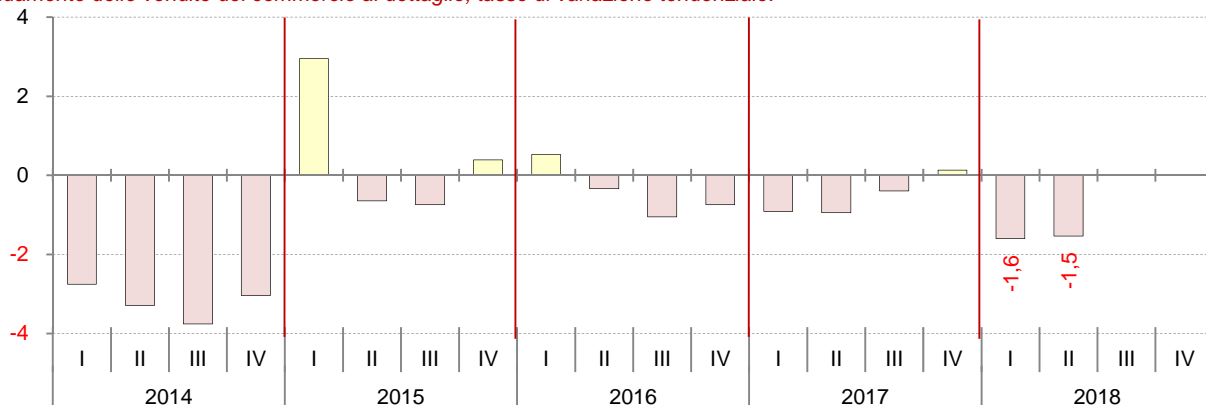
Fonte: Unioncamere Emilia-Romagna

Commercio al dettaglio

Prosegue l'ampia flessione, ripresa da inizio anno, delle vendite a prezzi correnti del commercio al dettaglio, che hanno subito un'ulteriore ampia perdita dell'1,5 per cento nel secondo trimestre del 2018 rispetto all'analogo periodo del 2017. Questo secondo segnale marcatamente negativo giunge dopo tre anni di variazioni negative contenute intervallate da sporadici incrementi e conferma la prospettiva di una nuova fase difficile dopo quella chiusa a fine 2014. L'andamento

negativo delle vendite è marcato per la piccola e media distribuzione e solo leggero per quelle con 20 o più addetti.

Andamento delle vendite del commercio al dettaglio, tasso di variazione tendenziale.



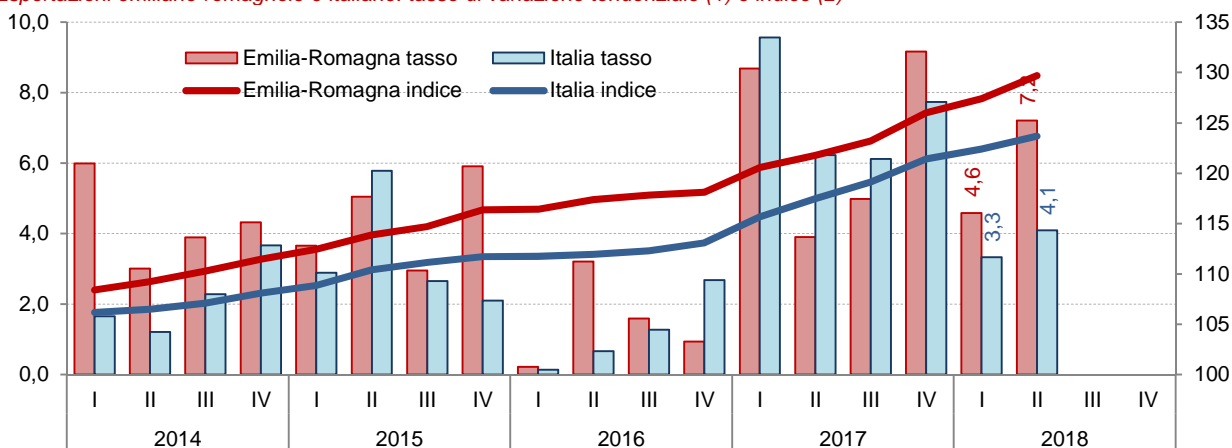
Fonte: Unioncamere Emilia-Romagna, Unioncamere, Indagine sugli andamenti congiunturali del commercio.

Commercio estero

I dati Istat relativi al secondo trimestre del 2018 evidenziano una pronta ripresa della forte tendenza positiva delle vendite all'estero dell'Emilia-Romagna avviata con l'inizio del 2017. Le esportazioni emiliano-romagnole sono risultate pari a circa 16.284 milioni di euro, corrispondenti al 13,6 per cento dell'export nazionale, e hanno fatto segnare un incremento del 7,2 per cento rispetto allo stesso periodo dello scorso anno. La crescita ha mostrato una sensibile accelerazione rispetto al +4,6 per cento del trimestre precedente. Le vendite all'estero nazionali hanno messo a segno un incremento più contenuto (+4,1 per cento). Tra gennaio e giugno, l'Emilia-Romagna si conferma la terza regione per quota dell'export nazionale, preceduta dalla Lombardia (27,5 per cento) e dal Veneto (13,6 per cento).

4

Esportazioni emiliano-romagnole e italiane: tasso di variazione tendenziale (1) e indice (2)



(1) Tasso di variazione sullo stesso trimestre dell'anno precedente (asse sx). (2) Indice: media mobile degli ultimi quattro trimestri, base anno 2008=100 a valori correnti (asse dx).

Fonte: Elaborazione Unioncamere Emilia-Romagna su dati Istat, Esportazioni delle regioni italiane.

Turismo

Turismo ed Emilia-Romagna si confermano sempre più un binomio vincente. Secondo l'ultima rilevazione dell'Osservatorio turistico regionale di Unioncamere Emilia-Romagna – elaborata da Trademark Italia – nei primi sette mesi del 2018 il turismo dell'Emilia-Romagna mette il segno più davanti a tutti i comparti. È stata raggiunta la quota di 30,5 milioni di presenze, con un aumento del 4,3 per cento rispetto allo stesso periodo 2017. In aumento sia la clientela nazionale (+3,4 per cento le presenze) sia e più ancora quella internazionale (+6,7 per cento le presenze).

Unioncamere Emilia-Romagna rileva e distribuisce dati statistici attraverso banche dati on line e produce e diffonde analisi economiche. Riepiloghiamo le principali risorse che distribuiamo on line.

<http://www.ucer.camcom.it>

Analisi trimestrali congiunturali

Congiuntura industriale

Fatturato, esportazioni, produzione, ordinativi aggregati e per settori e classi dimensionali delle imprese.

<http://www.ucer.camcom.it/studi-ricerche/analisi/os-congiuntura>

Congiuntura dell'artigianato

Fatturato, esportazioni, produzione, ordinativi dell'artigianato.

<http://www.ucer.camcom.it/studi-ricerche/analisi/os-congiuntura-artigianato>

Congiuntura del commercio al dettaglio

Vendite e giacenze aggregati e per settori e classi dimensionali delle imprese.

<http://www.ucer.camcom.it/studi-ricerche/analisi/os-congiuntura-commercio>

Congiuntura delle costruzioni

Volume d'affari e produzione aggregati e per classi dimensionali delle imprese.

<http://www.ucer.camcom.it/studi-ricerche/analisi/os-congiuntura-costruzioni>

Demografia delle imprese - Movimprese

La demografia delle imprese, aggregata e per forma giuridica e settore di attività.

<http://www.ucer.camcom.it/studi-ricerche/analisi/demografia-imprese>

Demografia delle imprese - Imprenditoria estera

Stato e andamento delle imprese estere, disaggregati per forma giuridica e settore di attività.

<http://www.ucer.camcom.it/studi-ricerche/analisi/imprenditoria-estera>

Demografia delle imprese - Imprenditoria femminile

Stato e andamento delle imprese femminili, disaggregati per forma giuridica e settore di attività.

<http://www.ucer.camcom.it/studi-ricerche/analisi/imprenditoria-femminile>

Demografia delle imprese - Imprenditoria giovanile

Stato e andamento delle imprese giovanili, disaggregati per forma giuridica e settore di attività.

<http://www.ucer.camcom.it/studi-ricerche/analisi/imprenditoria-giovanile>

Esportazioni regionali

L'andamento delle esportazioni emiliano-romagnole sulla base dei dati Istat.

<http://www.ucer.camcom.it/studi-ricerche/analisi/esportazioni-regionali>

Scenario di previsione Emilia-Romagna

Le previsioni macroeconomiche regionali a medio termine. Unioncamere Emilia-Romagna e Prometeia.

<http://www.ucer.camcom.it/studi-ricerche/analisi/scenario-previsione>

Analisi semestrali e annuali

Rapporto sull'economia regionale

Un costante monitoraggio dell'economia regionale. A fine settembre, le prime valutazioni. A fine dicembre, l'andamento dettagliato dell'anno, le previsioni e approfondimenti. A fine giugno il consuntivo..

<http://www.ucer.camcom.it/studi-ricerche/analisi/rapporto-economia-regionale>

Banche dati

Banca dati on-line di Unioncamere Emilia-Romagna

Free e aggiornati dati nazionali, regionali, provinciali e comunali, relativi a economia, lavoro, giustizia, società, istruzione, sanità, previdenza, assistenza, infrastrutture, popolazione, ambiente e altro ancora.

<http://www.ucer.camcom.it/studi-ricerche/dati/bd>